



FOOT ENTREPRISE TOAC I

Bilan
Saison 2017 - 2018
par Philippe HERRY

| PALMARES | 2017-2018 | 2016-2017 | 2015-2016 | 2014-2015 | 2013-2014 | 2012-2013 | 2011-2012 | 2010-2011 | 2010-2009 | 2009-2008 | 2008-2007 |
|-----------------------|--------------------------------|--------------------------------|--------------------------------|--------------------------------|--------------------------------|--------------------------------|------------------------------|----------------------|------------------------------|-----------------------------|---------------------------------------|
| Champ. DH | CHAMPION | CHAMPION | CHAMPION | CHAMPION | CHAMPION | 2 ^{ème} | 3 ^{ème} | 4 ^{ème} | 6 ^{ème} | 5 ^{ème} | 5 ^{ème} |
| Points | 70 pts (10eq) 78 pts (11eq) | 69 pts (10eq) 76 pts (11eq) | 72 pts (10eq) 80 pts (11eq) | 68 pts (10eq) 75 pts (11eq) | 69 pts (10eq) 76 pts (11eq) | 64 pts (10eq) 77 pts (12eq) | 52 pts (10eq) | 49 pts | 43 pts | 48 pts | 40 pts |
| Buts mis | 92 (10eq) 101 (11eq) | 92 (10eq) 101 (11eq) | 79 (10eq) 87 (11eq) | 123 (10eq) 135 (11eq) | 107 (10eq) 118 (11eq) | 83 (10eq) 99 (12eq) | 54 (10eq) | 38 | 30 | 39 | 30 |
| Buts pris | 17 (10eq) 19 (11eq) | 24 (10eq) 26.4 (11eq) | 17 (10eq) 19 (11eq) | 18 (10eq) 20 (11eq) | 13 (10eq) 15 (11eq) | 13 (10eq) 16 (12eq) | 26 (10eq) | 29 | 33 | 35 | 30 |
| Challenge Efficacité | 1 ^{er} | 1 ^{er} | 1 ^{er} | 1 ^{er} | 1 ^{er} | 1 ^{er} | | | | | |
| Challenge ABADIE | ? | 2 ^e ?? | ? | 1 ^{er} | 1 ^{er} | | | | | | |
| Coupe de France | 1/2 | 16 ^{èmes} | / | / | / | / | 4 ^{ème} Tour Rég | 32 ^{èmes} | 32 ^{èmes} s | 32 ^{èmes} | 1/4 |
| Champ de France | / | / | 1/4 | 16 ^{èmes} | 1/4 | Finale | / | / | / | / | / |
| Eq France (Pré / Sél) | / | / | / | / | Annulé | 1 / 0 | / | / | / | / | / |
| Coupe régionale | VAINQUEUR | VAINQUEUR | VAINQUEUR | VAINQUEUR | 1/8 | VAINQUEUR | 1/2 | 1/4 | 1/4 | 1/2 | 1/2 |
| Challenge rég. | / | / | / | / | VAINQUEUR | / | / | VAINQUEUR | VAINQUEUR | / | / |
| Matches : Nb | 27 | 24 | 33 | 26 | 35 | 37 | 23 | 26 | 28 | 24 | 26 |
| Victoires | 25 | 22 | 29 | 23 | 28 | 30 | 14 | 15 | 16 | 13 | 12 |
| Nuls | 1 | 0 | 1 | 1 | 3 | 4 | 1 | 4 | 1 | 3 | 4 |
| Défaites | 1 | 2 | 3 | 2 | 4 | 3 | 8 | 7 | 11 | 8 | 10 |
| Buts marqués | 138 (5.11/M) | 129 (5.4/M) | 132 (4.1/M) | 165 (6.3/M) | 180 (5.14/M) | 160 (4.32/M) | 70 (3.04/M) | 66 (2.54/M) | 72 (2.57/M) | / | / |
| Buts encaissés | 27 (1.0/M) | 38 (1.58/M) | 33 (1.03/M) | 29 (1.1/M) | 34 (0.97/M) | 37 (1.00/M) | 32 (1.39/M) | 38 (1.46/M) | 46 (1.64/M) | / | / |
| Joueurs utilisés | 30 | 25 | 37 | 27 | 38 | 36 | 31 | 32 | 49 | -45 | / |
| Equipes Championnat | Mx, Latécoère, Centrale | CIC, Latécoère, Mx | Latécoère, Mx | Mx, Freescale | Mx, Elecco | Mx, Elecco, Sedufot, ASPIC | Mx, Elecco, Roseraie, ASPIC | Mx, Elecco, Roseraie | Mx, Gallac, Elecco, Roseraie | Mx, Castres, Gallac, Elecco | Mx, Castres, Gallac, Elecco, Roseraie |



CHAMPIONNAT – HONNEUR

| CHAMPIONNAT | Pts | Général | | | | | | | | | Domicile | | | | | | | | | Extérieur | | | | | | | | |
|--------------|-----|-----------------|----|----|----|----|----|----|----|------|----------|----|----|----|----|----|----|----|----|-----------|----|----|----|----|----|----|----|----|
| | | J. | G. | N. | P. | Fo | Ré | p. | c. | Diff | Pts | J. | G. | N. | P. | Fo | Ré | p. | c. | Pts | J. | G. | N. | P. | Fo | Ré | p. | c. |
| 1 Toac | 46 | 16 | 15 | 1 | 0 | 0 | 0 | 84 | 17 | 67 | 24 | 8 | 8 | 0 | 0 | 0 | 0 | 44 | 8 | 22 | 8 | 7 | 1 | 0 | 0 | 0 | 40 | 9 |
| 2 Municipaux | 37 | 16 | 12 | 1 | 3 | 0 | 0 | 60 | 25 | 35 | 19 | 8 | 6 | 1 | 1 | 0 | 0 | 27 | 12 | 18 | 8 | 6 | 0 | 2 | 0 | 0 | 33 | 13 |
| 3 Latecoere | 30 | 16 | 9 | 3 | 4 | 0 | 0 | 50 | 28 | 22 | 14 | 8 | 4 | 2 | 2 | 0 | 0 | 23 | 12 | 16 | 8 | 5 | 1 | 2 | 0 | 0 | 27 | 16 |
| 4 Centrale | 28 | 16 | 9 | 1 | 6 | 0 | 0 | 53 | 36 | 17 | 12 | 8 | 4 | 0 | 4 | 0 | 0 | 27 | 21 | 16 | 8 | 5 | 1 | 2 | 0 | 0 | 26 | 15 |
| 5 Roseraie | 20 | 16 | 6 | 2 | 8 | 0 | 0 | 28 | 35 | -7 | 10 | 8 | 3 | 1 | 4 | 0 | 0 | 15 | 17 | 10 | 8 | 3 | 1 | 4 | 0 | 0 | 13 | 18 |
| 6 CIC | 17 | 16 | 4 | 5 | 7 | 0 | 0 | 38 | 48 | -10 | 4 | 8 | 1 | 1 | 6 | 0 | 0 | 19 | 30 | 13 | 8 | 3 | 4 | 1 | 0 | 0 | 19 | 18 |
| 7 Internat | 11 | 16 | 3 | 3 | 9 | 1 | 0 | 24 | 72 | -48 | 6 | 8 | 2 | 1 | 4 | 1 | 0 | 12 | 37 | 5 | 8 | 1 | 2 | 5 | 0 | 0 | 12 | 35 |
| 8 Freescale | 8 | 16 | 1 | 5 | 10 | 0 | 0 | 34 | 66 | -32 | 5 | 8 | 0 | 5 | 3 | 0 | 0 | 19 | 25 | 3 | 8 | 1 | 0 | 7 | 0 | 0 | 15 | 41 |
| 9 Liebherr | 7 | 16 | 2 | 1 | 13 | 0 | 0 | 27 | 71 | -44 | 3 | 8 | 1 | 0 | 7 | 0 | 0 | 13 | 37 | 4 | 8 | 1 | 1 | 6 | 0 | 0 | 14 | 34 |
| 10 Sedufoot | | FORFAIT GENERAL | | | | | | | | | | | | | | | | | | | | | | | | | | |
| 11 2Exempt | | FORFAIT GENERAL | | | | | | | | | | | | | | | | | | | | | | | | | | |
| 12 1Exempt | | FORFAIT GENERAL | | | | | | | | | | | | | | | | | | | | | | | | | | |

Meilleure

Plus mauvaise

CLASSEMENT :

1er : **TOAC** (46 pts avec 17 V / 1 N / 0 D)

Nombre de buts marqués : **84** 1ère attaque

Nombre de buts concédés : **17** 1ère défense

2ème : **MUNICIPAUX** (37 pts)

3ème : **LATECOERE** (30 pts)

18 Matches => 17 victoires / 1 nul

Meilleure attaque & meilleure défense

9 points d'avance sur le second!!!

Goal average : 67 (le deuxième est à 35)

Arrêts : *SEDUFOOT* / ??

Montées : ??? & ???



Victoire à 3 points
1 forfait: 2 matchs en moins



CHAMPIONNAT HONNEUR & COUPE REGIONALE

CHAMPION DH

- Le match : La Centrale au retour (c'était du costaud)
- En difficulté... La Roseraie (ne pas avoir perdu), Freescale à l'arrache (avec des joueurs de la 2)

18 MATCHS → 17 VICT, 1 NUL → INVAINCU !
9 mois, où il faut être présent, régulier,...
contre des équipes adverses tjs au complet !
CONSERVER (4ème fois...) NOTRE TITRE
Objectif ATTEINT

1/2 COUPE DE FRANCE

- Défaite contre le Champion de France !!
 - Ce niveau exige beaucoup plus (préparation continue, répétition de matchs du même niveau, ...) !
- C'EST ENORME et l'HISTOIRE RETIENDRA QUE NOUS SOMMES DANS LES 4 meilleures équipes de France avec NIKE, CHAMBOURCY...**
TOAC, au niveau national, on connait, on en parle, on nous met dans les favoris... !!!

Objectif ATTEINT

VAINQUEUR de la COUPE REGIONALE

- Victoire contre ROSERAIE en finale (10 – 0)
Démonstration ! Super jeu !
On a tenu notre rang !
- On retiendra la victoire en demi contre CIC (1 – 0), 6 jours après la défaite en demi de CdF... il fallait être là !

VOULOIR GAGNER !
Objectif ATTEINT

- Nos forces développées :
Rester fort et gagner malgré une petite usure, des discussions et des remises en cause !
Le secteur défensif (27 buts encaissés: plus petit nb en 8 ans) !
- Ce qu'on a gardé vs 2017 : l'implication, la motivation
- Ce qu'on doit retrouver/trouver: le plaisir, tout en gardant ce qu'on a appris : le bloc défensif + grinta, la remise en cause permanente (vs l'adversaire...)...
- Le Plaisir de gagner ne suffit pas !



STATISTIQUES EQUIPES

Evolution age de l'équipe

- 32.6 ans : age moyen de l'effectif de l'équipe I
- 33.0 ans : age moyen des 14 joueurs ayant le plus joué
- 32.6 ans : age moyen des 11 joueurs ayant le plus joué

(31.9/31.4/30.6/29.4/29.2/28.7/29.1 en 17/16/15/14/13/12/11)

(32.5/32/30.9/29.3/29.6/28.2/28.8 en 17/16/15/14/13/12/11)

(32/32.2/31.5/29.6/29.8/28.1/28.6 en 17/16/15/14/13/12/11)

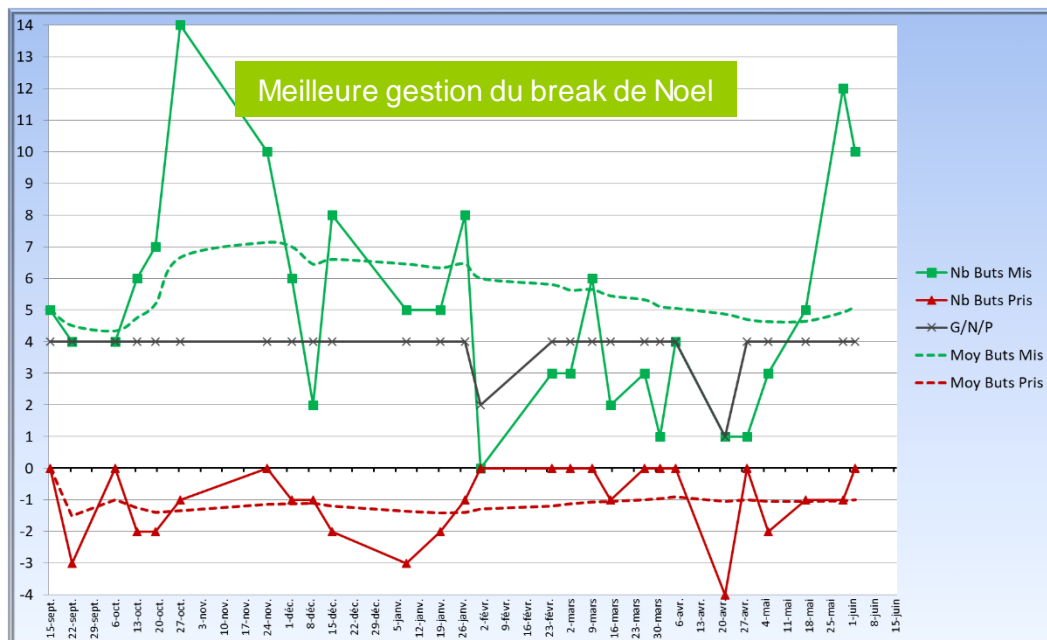
Nombres moyens de buts / match

- 5,11 buts mis / match
- 1,00 buts pris / match

Rubrique: L'effectif vieillit !

L'effectif a vieilli de 3.2 ans en 4 ans... (2.7 ans en 2017)

Evolution des buts mis et pris & Evolution des G/N/P (Gagné, Nul, Perdu)



2018

++ 12 clean sheets (2 en 2017)
++ On a marqué à tous les matchs sauf La Roseraie

2017

-- On prend trop de buts (2 clean sheets seulement et 5x3, 7x2 buts encaissés)
++ On a marqué à ts les matchs
→ L'inverse de 2016 !!!

2016:

++ On prend moins de buts sur les gros matchs CdF : Max 2 sur les 3 défaites
-- On a fait 3 matchs sans marquer... très rare en 4 ans (secteur offensif moins performant, moins pourvu avec départs, DL, blessures)



PODIUMS

PODIUM (tous les temps)

- Présence des joueurs :
Moulay (37m/37 en 2012-13)
- Temps de jeu des joueurs :
Tibo (3130min en 2012-13)

PODIUM (tous les temps)

- Meilleurs buteurs :
Titou (52buts/34 en 2012-13)
- Meilleurs passeurs :
Kenny (41p/31m en 2013-14)

2017-2018

- Présence des joueurs :
 - 1er : **Bebert (26m/27)**
 - 2ème : Greg, Benji, Martial (25m)
 - 3ème : Mika (23m)
- Temps de jeu des joueurs :
 - 1er : **Greg (2250min)**
 - 2ème : Benji (1923min)
 - 3ème : Mika (1910min)
- Meilleurs buteurs :
 - 1er : **Martial (37buts/25m)**
 - 2ème : Titou (23buts/21m)
 - 3ème : JP (22buts/21m)
- Meilleurs passeurs :
 - 1er : **Titou (25p/21m)**
 - 2ème : Benji (18p/25m)
 - 3ème : Martial (15p/25m)

2016-2017

- Présence des joueurs :
 - 1er : **Greg, Mika, Titou (22m/24)**
 - 2ème : Benji, Conch, Said (20m)
 - 3ème : Bebert (19m)
- Temps de jeu des joueurs :
 - 1er : **Greg (1980min)**
 - 2ème : Mika (1890min)
 - 3ème : Benji (1741min)
- Meilleurs buteurs :
 - 1er : **Titou (32buts/22m)**
 - 2ème : Kenny (18buts/17m)
 - 3ème : Martial, Marco (13buts/17&18m)
- Meilleurs passeurs :
 - 1er : **Titou (27p/22m)**
 - 2ème : Kenny, Benji (14p/17&20m)
 - 3ème : Said (10p/20m)

2015-2016

- Présence des joueurs :
 - 1er : **Benji (31m/32)**
 - 2ème : Jul, Titou, Ben (28m)
 - 3ème : Said, Martial (27m)
- Temps de jeu des joueurs :
 - 1er : **Benji (2483min)**
 - 2ème : Jul (2388min)
 - 3ème : Titou (2383min)
- Meilleurs buteurs :
 - 1er : **Titou, Martial (33buts/28&27m)**
 - 2ème : Said (16buts/27m)
 - 3ème : Benji (14buts/31m)
- Meilleurs passeurs :
 - 1er : **Said (22p/27m)**
 - 2ème : Martial (16p/27m)
 - 3ème : Titou (13p/28m)

2014-2015

- Présence des joueurs :
 - 1er : **Ju I, Moulay (26m/26)**
 - 2ème : Titou, GuiG (25m)
 - 3ème : Ben (24m)
- Temps de jeu des joueurs :
 - 1er : **Ju I (2105min)**
 - 2ème : Tibo (1980min)
 - 3ème : Ben (1964min)
- Meilleurs buteurs :
 - 1er : **Titou (48buts/25m)**
 - 2ème : Kenny (27buts/18m)
 - 3ème : Bauze, Paulo (16buts/18/20 m)
- Meilleurs passeurs :
 - 1er : **Kenny (24p/18 m)**
 - 2ème : Titou (22p/25 m)
 - 3ème : Said (19p/23 m)

2013-2014

- Présence des joueurs :
 - 1er : **Titou (32m/35)**
 - 2ème : Kenny, Ben (31m)
 - 3ème : Moulay, Guillaume (30m)
- Temps de jeu des joueurs :
 - 1er : **Kenny (2765min)**
 - 2ème : Titou, Ben (2575min)
 - 3ème : Moulay (2535min)
- Meilleurs buteurs :
 - 1er : **Titou (47buts/32m)**
 - 2ème : Kenny (38buts/31 m)
 - 3ème : Jelloul (19buts/19 m)
- Meilleurs passeurs :
 - 1er : **Kenny (41p/31 m)**
 - 2ème : Titou (26p/32 m)
 - 3ème : Said (18p/26 m)

2012-2013

- Présence des joueurs :
 - 1er : **Moulay (37 m/37)**
 - 2ème : Tibo G (36 m)
 - 3ème : Micka, Bapt, Ben (34 m)
- Temps de jeu des joueurs :
 - 1er : **Tibo (3130 min)**
 - 2ème : Micha (2835 min)
 - 3ème : Ben (2822 min)
- Meilleurs buteurs :
 - 1er : **Baptiste (52 buts / 34 m)**
 - 2ème : **Kenny (32 buts / 29 m)**
 - 3ème : Quentin (15 buts / 31 m)
- Meilleurs passeurs :
 - 1er : **Kenny (32 passes / 29 m)**
 - 2ème : Bapt (27 passes / 34 m)
 - 3ème : Quentin (14 passes / 31 m)

2011-2012

- Présence des joueurs :
 - 1er : **Moulay (23 m)**
 - 2ème : Ju, Tibo G, Guillaume, Quentin (22 m)
 - 3ème : Tibo S (21 m)
- Temps de jeu des joueurs :
 - 1er : **Tibo (1980 min)**
 - 2ème : Moulay (1815 min)
 - 3ème : Ju (1750 min)
- Meilleurs buteurs :
 - 1er : **Baptiste (18 buts / 19 m)**
 - 2ème : Yo (14 buts / 19 m)
 - 3ème : Quentin (14 buts / 22 m)
- Meilleurs passeurs :
 - 1er : **Guillaume (9 passes / 22 m)**
 - 2ème : Toufik (8 passes / 17 m)
 - 3ème : Baptiste (8 passes / 19 m)

2010-2011

- Présence des joueurs :
 - 1er : **Tibo & Benjou (26 m)**
 - 2ème : Ju Deboeuf (25 m)
 - 3ème : Baptiste et Quentin (22 m)
- Temps de jeu des joueurs :
 - 1er : **Tibo (2370 min)**
 - 2ème : Ju Deboeuf (2105 min)
 - 3ème : Benjou (2035 min)
- Meilleurs buteurs :
 - 1er : **Baptiste (17 buts / 22 m)**
 - 2ème : Guillaume G (15 buts / 21 m)
 - 3ème : Quentin (10 buts / 22 m)
- Meilleurs passeurs :
 - 1er : **Baptiste et Quentin (10 p / 22 m)**
 - 2ème : Greg (8 passes / 21 m)
 - 3ème : Damien (7 passes / 21 m)



REVUE DES OBJECTIFS ET CONCLUSION

OBJECTIFS

- Garder le club et l'équipe à ce niveau
- Etre Champion DH **OCCITANIE...**
- Allez loin en Coupe de France ...
- Gagner la coupe régionale

- Garder notre esprit et nos valeurs
- Garder l'ambiance dans le groupe

- *Etre plus conquérant (on en a les qualités)*
- *Etre plus serein (on en a les qualités... confiance)*
- *Assumer notre jeu et nos forces*
- *Améliorer notre préparation*

TOAC connu et reconnu en France
CHAMPION
½ FINALE
Vainqueur Coupe régionale

Atteint !
Atteint !
Atteint !
Atteint !

Super groupe mais...

Atteint !
Retrouver
du plaisir
dans le jeu

Moins tourné vers l'attaque
Pas dans les gros matchs + milieu
Chacun peut jouer sa partition
Manque de préparation indiv

MEILLEURE SAISON SUR LES RESULTATS → HISTORIQUE !!

1 DEFAITE DANS LA SAISON contre le Champion de France

LE CONTENU ET LE PLAISIR PAS ASSEZ AU RDV

SAISON CONTRASTEE → RESULTATS : OUI! MANIÈRE : BOF ! PLAISIR : BOF !

PALMARES sur 6 ans

5 Titres de Champion DH
5 Coupes régionales et 1 challenge régional
6 Challenges Efficacité

TRES GROS PALMARES sur 6 ANS → VOUS POUVEZ ETRE FIERES DE VOUS !

REMERCIEMENTS

- 🕒 Aux dirigeants TOAC (+ conjointes) & à **Lucien hommage** & TOAC & CE AIRBUS
- 🕒 Et à tous les joueurs et à leur famille (qu'il faut intégrer dans ces succès...)



OBJECTIFS SAISON PROCHAINE et REMERCIEMENTS

Proposition d'objectifs pour la saison prochaine (à discuter et partager)

- Garder le club et l'équipe à ce niveau
- Garder notre esprit et nos valeurs, l'ambiance dans le groupe

- Champion DH et Coupe régionale
- Coupe de France : **Véritable Objectif !**
FORMULE CHAMPIONS'S LEAGUE pour 2 ans (4 poules de 4 en 8èmes)

- **Prendre plus de plaisir**

A discuter :

- **Comment prendre plus de plaisir ?**
- **Définir notre projet de jeu ?**
- **Comment aborder la Coupe de France ?**
- **Comment améliorer notre préparation ?**
Proposer des idées pour se préparer en dehors des entraînements, pendant les vacances d'été, pendant le break de Noël et pendant la saison.



ANNEXES

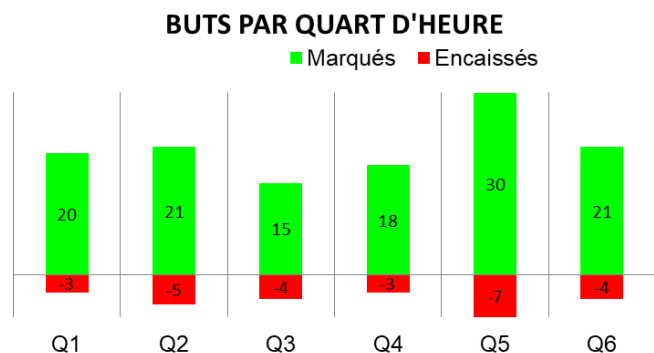
Classement Buteurs

| 21 | BUTEURS (Ch/Cp/ Am) | B. (Ch/Cp) | J. (Ch/Cp) | B. (Am) |
|----|----------------------|------------|------------|---------|
| 1 | TCHATAT Martial | 37 | (+3) | 25 |
| 2 | LIROLA Baptiste | 23 | (+1) | 21 |
| 3 | MAZEAUD Jean Pascal | 22 | (+2) | 21 |
| 4 | BENAKLI Said | 10 | (+2) | 20 |
| 5 | DE LA CONCHA Quentin | 5 | | 18 |
| 6 | LAANAÏT Ismael | 5 | | 20 |
| 7 | DORE Benjamin | 5 | | 25 |
| 8 | GIMENEZ Marc | 4 | | 16 |
| 9 | GLAYROUSE Guillaume | 4 | | 16 |
| 10 | ACHMAKH Taoufik | 4 | | 17 |
| 11 | BAUZA Baptiste | 2 | | 3 |
| 12 | GIRARD Maxime | 2 | | 4 |
| 13 | MARE Kenny | 2 | (+2) | 7 |
| 14 | LAABID Toufik | 2 | | 19 |
| 15 | IGERSHEIM Julien | 2 | | 20 |
| 16 | HERRY Philippe | 1 | | 1 |
| 17 | GOUERE Sébastien | 1 | | 1 |
| 18 | MOLINIER Guillaume | 1 | | 18 |
| 19 | LANDES Michael | 1 | | 23 |
| 20 | HAZERA Grégory | 1 | | 25 |
| 21 | DARMAILLACQ Bertrand | 1 | | 26 |

Classement Passeurs

| 18 | PASSEURS (Ch/Cp) | P. (Ch/Cp) | J. (Ch/Cp) | |
|----|----------------------|------------|------------|----|
| 1 | LIROLA Baptiste | 25 | (+1) | 21 |
| 2 | DORE Benjamin | 18 | | 25 |
| 3 | TCHATAT Martial | 15 | (+2) | 25 |
| 4 | BENAKLI Said | 12 | (+1) | 20 |
| 5 | MAZEAUD Jean Pascal | 12 | (+2) | 21 |
| 6 | IGERSHEIM Julien | 10 | | 20 |
| 7 | DARMAILLACQ Bertrand | 6 | (+1) | 26 |
| 8 | MOLINIER Guillaume | 5 | | 18 |
| 9 | GIMENEZ Marc | 3 | | 16 |
| 10 | GLAYROUSE Guillaume | 3 | | 16 |
| 11 | LAANAÏT Ismael | 3 | | 20 |
| 12 | LANDES Michael | 3 | (+1) | 23 |
| 13 | MARE Kenny | 2 | | 7 |
| 14 | ROMON Julien | 2 | | 10 |
| 15 | DE LA CONCHA Quentin | 2 | | 18 |
| 16 | BAUZA Baptiste | 1 | | 3 |
| 17 | GIRARD Maxime | 1 | | 4 |
| 18 | ACHMAKH Taoufik | 1 | | 17 |

Buts par Quart d'heure



2018

12% des buts pris dans le 1^{er} quart d'heure

54% des buts pris en deuxième mi-temps

41% des buts marqués ds la dernière ½ heure

2017

14% des buts pris dans le 1^{er} quart d'heure

60% des buts pris en deuxième mi-temps

35% des buts marqués ds la dernière ½ heure

2016

15% des buts pris dans le 1^{er} quart d'heure

58% des buts pris en deuxième mi-temps

37% des buts marqués ds la dernière ½ heure

2015

21% des buts pris dans le 1^{er} quart d'heure

55% des buts pris en deuxième mi-temps

39% des buts marqués ds la dernière ½ heure

2014

1% des buts pris dans le 1^{er} quart d'heure

65% des buts pris en deuxième mi-temps

43% des buts marqués ds la dernière ½ heure
(idem en 2013)



ANNEXES

🕒 Statistiques Joueurs

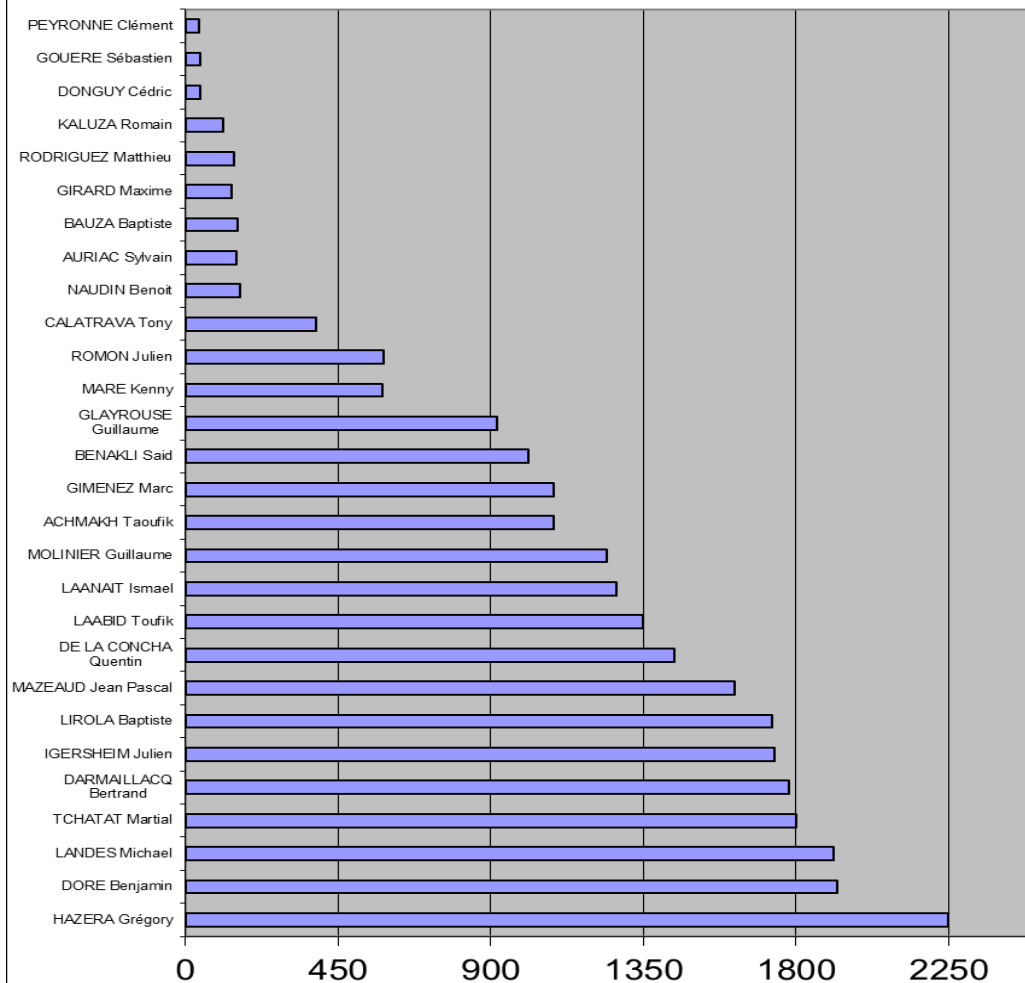
| Joueur | Rapport temps joué / temps jeu total | Matches Joués | Nb Matches | Minutes jouées | Rapport temps joué / temps présent | Nb fois titulaire | Nb fois remplaçant | Nb fois rem-place | Nb Matches gagnés | Nb Matches nuls | Nb Matches perdus | Nb Buts | Nb Passes | Age |
|----------------------|--------------------------------------|---------------|------------|----------------|------------------------------------|-------------------|--------------------|-------------------|-------------------|-----------------|-------------------|---------|-----------|-----|
| HAZERA Grégory | 93% | 25 | 27 | 2250 | 100% | 25 | 0 | 0 | 23 | 1 | 1 | 1 | 0 | 36 |
| DORE Benjamin | 79% | 25 | 27 | 1923 | 85% | 22 | 3 | 9 | 23 | 1 | 1 | 5 | 18 | 31 |
| LANDES Michael | 79% | 23 | 27 | 1910 | 92% | 21 | 2 | 4 | 22 | 0 | 1 | 1 | 3 | 35 |
| TCHATAT Martial | 74% | 25 | 27 | 1800 | 80% | 20 | 5 | 7 | 23 | 1 | 1 | 37 | 15 | 34 |
| DARMAILLACQ Bertrand | 73% | 26 | 27 | 1781 | 76% | 22 | 4 | 13 | 24 | 1 | 1 | 1 | 6 | 29 |
| IGERSHEIM Julien | 72% | 20 | 27 | 1738 | 97% | 20 | 0 | 5 | 18 | 1 | 1 | 2 | 10 | 42 |
| LIROLA Baptiste | 71% | 21 | 27 | 1730 | 92% | 21 | 0 | 7 | 20 | 0 | 1 | 23 | 25 | 30 |
| MAZEAUD Jean Pascal | 67% | 21 | 27 | 1619 | 86% | 20 | 1 | 12 | 20 | 1 | 0 | 22 | 12 | 33 |
| DE LA CONCHA Quentin | 59% | 18 | 27 | 1440 | 89% | 16 | 2 | 3 | 17 | 0 | 1 | 5 | 2 | 28 |
| LAABID Toufik | 56% | 19 | 27 | 1350 | 79% | 17 | 2 | 10 | 18 | 0 | 1 | 2 | 0 | 29 |
| LAANAÏT Ismael | 52% | 20 | 27 | 1272 | 71% | 17 | 3 | 14 | 18 | 1 | 1 | 5 | 3 | 28 |
| MOLINIER Guillaume | 51% | 18 | 27 | 1243 | 77% | 14 | 4 | 6 | 16 | 1 | 1 | 1 | 5 | 34 |
| ACHMAKH Taoufik | 45% | 17 | 27 | 1085 | 71% | 11 | 6 | 4 | 16 | 0 | 1 | 4 | 1 | 27 |
| GIMENEZ Marc | 45% | 16 | 27 | 1085 | 75% | 13 | 3 | 7 | 15 | 0 | 1 | 4 | 3 | 37 |
| BENAKLI Said | 42% | 20 | 27 | 1012 | 56% | 10 | 10 | 9 | 18 | 1 | 1 | 10 | 12 | 36 |
| GLAYROUSE Guillaume | 38% | 16 | 27 | 918 | 64% | 10 | 6 | 8 | 15 | 1 | 0 | 4 | 3 | 35 |
| MARE Kenny | 24% | 7 | 27 | 580 | 92% | 6 | 1 | 0 | 7 | 0 | 0 | 2 | 2 | 28 |
| ROMON Julien | 24% | 10 | 27 | 585 | 65% | 4 | 6 | 1 | 10 | 0 | 0 | 0 | 2 | 29 |
| CALATRAVA Tony | 16% | 8 | 27 | 385 | 53% | 3 | 5 | 2 | 7 | 1 | 0 | 0 | 0 | 30 |
| NAUDIN Benoit | 7% | 2 | 27 | 160 | 89% | 2 | 0 | 1 | 1 | 1 | 0 | 0 | 0 | 37 |
| AURIAC Sylvain | 6% | 3 | 27 | 150 | 56% | 1 | 2 | 1 | 3 | 0 | 0 | 0 | 0 | 31 |
| BAUZA Baptiste | 6% | 3 | 27 | 155 | 57% | 1 | 2 | 0 | 3 | 0 | 0 | 2 | 1 | 30 |
| GIRARD Maxime | 6% | 4 | 27 | 135 | 38% | 0 | 4 | 0 | 4 | 0 | 0 | 2 | 1 | 27 |
| RODRIGUEZ Matthieu | 6% | 3 | 27 | 145 | 54% | 1 | 2 | 1 | 2 | 1 | 0 | 0 | 0 | 32 |
| KALUZA Romain | 5% | 3 | 27 | 110 | 41% | 0 | 3 | 0 | 3 | 0 | 0 | 0 | 0 | 30 |
| DONGUY Cédric | 2% | 1 | 27 | 45 | 50% | 0 | 1 | 0 | 1 | 0 | 0 | 0 | 0 | 27 |
| GOURE Sébastien | 2% | 1 | 27 | 45 | 50% | 0 | 1 | 0 | 1 | 0 | 0 | 1 | 0 | 43 |
| PEYRONNE Clément | 2% | 1 | 27 | 40 | 44% | 0 | 1 | 0 | 1 | 0 | 0 | 0 | 0 | 32 |
| HERRY Philippe | 1% | 1 | 27 | 14 | 16% | 0 | 1 | 0 | 1 | 0 | 0 | 1 | 0 | 54 |
| LEFFE Brice | 1% | 1 | 27 | 30 | 33% | 0 | 1 | 0 | 0 | 1 | 0 | 0 | 0 | 25 |



ANNEXES

Statistiques Joueurs (Graphiques)

Minutes jouées



30 joueurs utilisés

**88% des minutes jouées
sur un groupe de 15
joueurs**

(=2017; -2 j vs 2016)

**98% des minutes jouées sur
un groupe
de 22 joueurs**

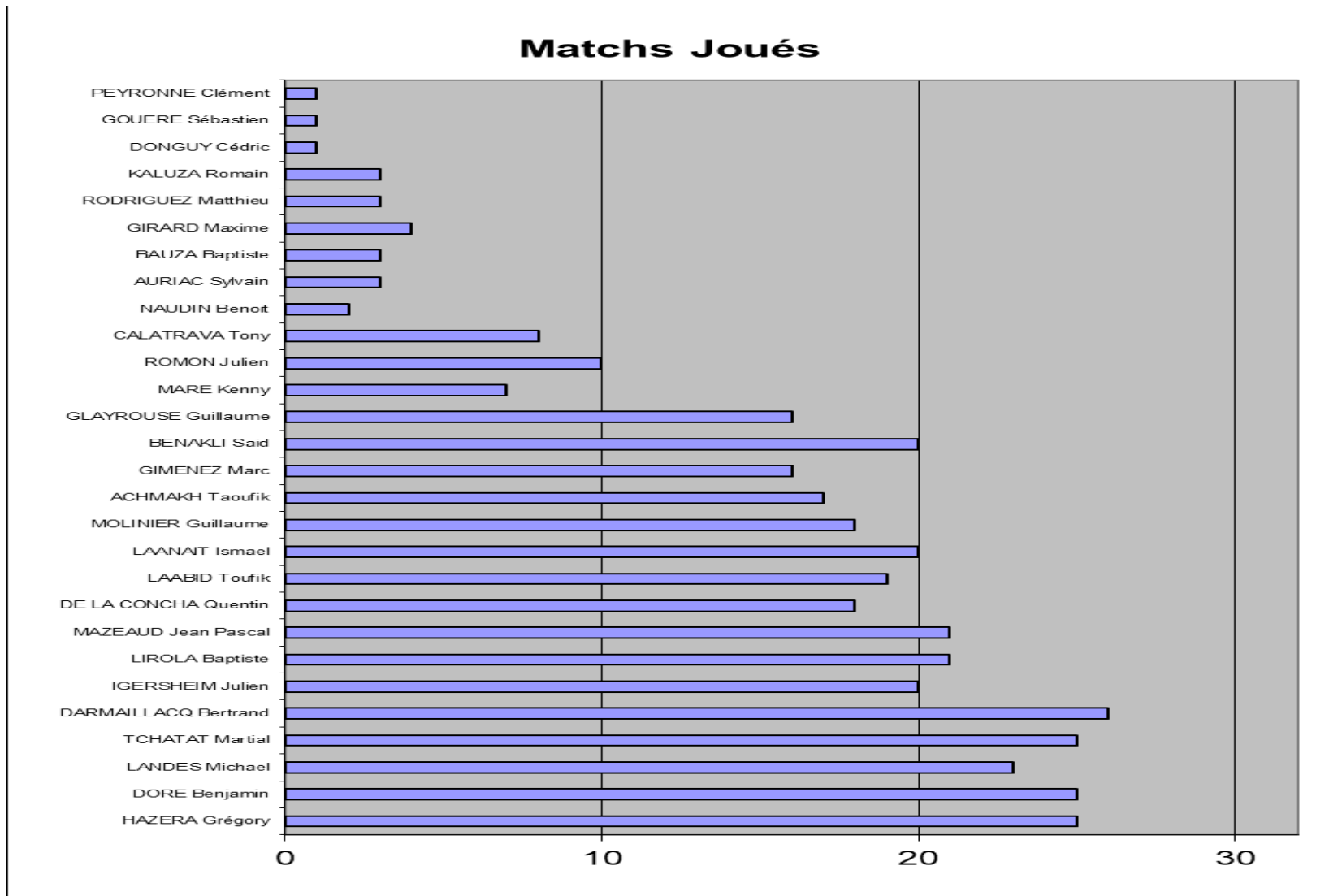
(+3j vs 2017; -4 j vs 2016)

**→ Groupe resserré comme en
2017 et beaucoup plus resserré
qu'en 2016!**



ANNEXES

🕒 Statistiques Joueurs (Graphiques)





A L'ANNEE PROCHAINE



ANNEXES



HISTORIQUE (1/2)

2017-2018

| PI | | Pts | Jo | G | N | P | F | BP | BC | Pé | Dif |
|----|----------------------|-----|----|----|---|----|---|----|----|----|-----|
| 1 | TOAC TOULOUSE | 46 | 16 | 15 | 1 | 0 | 0 | 84 | 17 | 0 | 67 |
| 2 | MUNICI. TOULOU | 37 | 16 | 12 | 1 | 3 | 0 | 60 | 25 | 0 | 35 |
| 3 | LATECOERE | 30 | 16 | 9 | 3 | 4 | 0 | 50 | 28 | 0 | 22 |
| 4 | ASC.CENTRALE MURET | 25 | 15 | 8 | 1 | 6 | 0 | 49 | 36 | 0 | 13 |
| 5 | FLOGUI ROSERAIE | 20 | 16 | 6 | 2 | 8 | 0 | 28 | 35 | 0 | -7 |
| 6 | C.I.C F.C | 19 | 16 | 5 | 4 | 7 | 0 | 40 | 45 | 0 | -5 |
| 7 | INTERNAT TOULOUSE | 10 | 16 | 3 | 2 | 10 | 1 | 21 | 74 | 0 | -53 |
| 8 | FREESCALE FOOT A. | 8 | 15 | 1 | 5 | 9 | 0 | 34 | 62 | 0 | -28 |
| 9 | LIEBHERR | 7 | 16 | 2 | 1 | 13 | 0 | 27 | 71 | 0 | -44 |
| 10 | A.S. SEDUFOOT | 0 | 0 | 0 | 0 | 0 | 0 | 0 | 0 | 0 | 0 |

2016-2017

| PI | Equipe | Pts | Jo | G | N | P | F | Bp | Bc | Pé | Dif |
|----|----------------------|-----|----|----|---|----|---|----|----|----|-----|
| 1 | Toac Toulouse | 69 | 18 | 17 | 0 | 1 | 0 | 92 | 24 | 0 | 68 |
| 2 | Munici.Toulou | 57 | 18 | 12 | 3 | 3 | 0 | 58 | 31 | 0 | 27 |
| 3 | C.I.C F.C | 56 | 18 | 11 | 5 | 2 | 0 | 55 | 26 | 0 | 29 |
| 4 | Freescale Foot A. | 46 | 18 | 8 | 4 | 6 | 0 | 53 | 60 | 0 | -7 |
| 5 | Latecoere | 46 | 18 | 9 | 2 | 7 | 0 | 50 | 37 | 0 | 13 |
| 6 | A.S. Sedufoot | 41 | 18 | 7 | 4 | 6 | 1 | 45 | 53 | 0 | -8 |
| 7 | Flogui Roseraie | 36 | 18 | 5 | 3 | 10 | 0 | 40 | 54 | 0 | -14 |
| 8 | R. Movida Club | 36 | 18 | 5 | 3 | 10 | 0 | 39 | 53 | 0 | -14 |
| 9 | Internat Toulouse | 23 | 18 | 2 | 1 | 14 | 1 | 27 | 66 | 0 | -39 |
| 10 | A. Les Amis Du Bois | 21 | 18 | 0 | 3 | 15 | 0 | 27 | 82 | 0 | -55 |

2015-2016

| PI | Equipe | Pts | Jo | G | N | P | F | Bp | Bc | Pé | Dif |
|----|----------------------|-----|----|----|---|----|---|----|----|----|-----|
| 1 | Toac Toulouse | 72 | 18 | 18 | 0 | 0 | 0 | 79 | 17 | 0 | 62 |
| 2 | Latecoere | 55 | 18 | 11 | 4 | 3 | 0 | 45 | 18 | 0 | 27 |
| 3 | Munici.Toulou | 49 | 18 | 10 | 1 | 7 | 0 | 51 | 28 | 0 | 23 |
| 4 | C.I.C F.C | 47 | 18 | 9 | 2 | 7 | 0 | 51 | 52 | 0 | -1 |
| 5 | A.S. Sedufoot | 43 | 18 | 8 | 1 | 9 | 0 | 45 | 46 | 0 | -1 |
| 6 | Flogui Roseraie | 38 | 18 | 5 | 5 | 8 | 0 | 32 | 48 | 0 | -16 |
| 7 | Movida F.E. | 37 | 18 | 5 | 4 | 9 | 0 | 28 | 43 | 0 | -15 |
| 8 | Freescale Foot A. | 36 | 18 | 5 | 3 | 10 | 0 | 32 | 51 | 0 | -19 |
| 9 | A. Les Amis Du Bois | 29 | 18 | 2 | 5 | 11 | 0 | 25 | 48 | 0 | -23 |
| 10 | A.S.P.I.C | 28 | 18 | 3 | 3 | 11 | 1 | 21 | 58 | 0 | -37 |
| 11 | C.S.Art.G.T | 0 | 0 | 0 | 0 | 0 | 0 | 0 | 0 | 0 | 0 |

2014-2015

| PI | Equipe | Pts | Jo | G | N | P | F | Bp | Bc | Pé | Dif |
|----|----------------------|-----|----|----|---|----|---|-----|----|----|-----|
| 1 | Toac Toulouse | 75 | 20 | 18 | 1 | 1 | 0 | 134 | 20 | 0 | 114 |
| 2 | Munici.Toulou | 73 | 20 | 17 | 2 | 1 | 0 | 66 | 18 | 0 | 48 |
| 3 | Freescale Foot A. | 57 | 20 | 12 | 1 | 7 | 0 | 57 | 45 | 0 | 12 |
| 4 | A.S. Sedufoot | 47 | 20 | 8 | 3 | 9 | 0 | 52 | 69 | 0 | -17 |
| 5 | Flogui Roseraie | 45 | 20 | 7 | 4 | 9 | 0 | 38 | 57 | 0 | -19 |
| 6 | C.I.C F.C | 44 | 20 | 7 | 3 | 10 | 0 | 40 | 60 | 0 | -20 |
| 7 | C.S.Art.G.T | 42 | 20 | 5 | 7 | 8 | 0 | 44 | 58 | 0 | -14 |
| 8 | A. Les Amis Du Bois | 41 | 20 | 6 | 3 | 11 | 0 | 48 | 70 | 0 | -22 |
| 9 | Latecoere | 37 | 20 | 4 | 5 | 11 | 0 | 26 | 55 | 0 | -29 |
| 10 | A.S.P.I.C | 36 | 20 | 3 | 7 | 10 | 0 | 34 | 49 | 0 | -15 |
| 11 | Movida F.E. | 30 | 20 | 2 | 6 | 11 | 1 | 37 | 75 | 0 | -38 |

2013-2014

| PI | Equipe | Pts | Jo | G | N | P | F | Bp | Bc | Pé | Dif |
|----|----------------------|-----|----|----|---|----|---|-----|-----|----|-----|
| 1 | Toac Toulouse | 76 | 20 | 18 | 2 | 0 | 0 | 118 | 15 | 0 | 103 |
| 2 | Munici.Toulou | 71 | 20 | 16 | 3 | 1 | 0 | 104 | 25 | 0 | 79 |
| 3 | Transud Fc | 66 | 20 | 14 | 4 | 2 | 0 | 71 | 24 | 0 | 47 |
| 4 | Freescale Foot A. | 52 | 20 | 10 | 2 | 8 | 0 | 42 | 53 | 0 | -11 |
| 5 | Flogui Roseraie | 46 | 20 | 7 | 5 | 8 | 0 | 40 | 54 | 0 | -14 |
| 6 | Aspic (Apstna) | 44 | 20 | 6 | 6 | 8 | 0 | 34 | 53 | 0 | -19 |
| 7 | Movida F.E. | 43 | 20 | 7 | 2 | 11 | 0 | 40 | 66 | 0 | -26 |
| 8 | A.S. Sedufoot | 42 | 20 | 7 | 1 | 12 | 0 | 39 | 49 | 0 | -10 |
| 9 | Latecoere | 39 | 20 | 6 | 1 | 13 | 0 | 29 | 50 | 0 | -21 |
| 10 | C.S.Art.G.T | 32 | 20 | 3 | 3 | 14 | 0 | 40 | 71 | 0 | -31 |
| 11 | Meteo | 24 | 20 | 1 | 1 | 18 | 0 | 26 | 123 | 0 | -97 |
| 12 | Sicuro Asa 31 | 0 | 0 | 0 | 0 | 0 | 0 | 0 | 0 | 0 | 0 |



HISTORIQUE (2/2)

Résultats | Classement | Agenda | Calendrier **2012-2013**

| Pl | Equipe | Pts | Jo | G | N | P | F | Bp | Bc | Pé | Dif |
|----|------------------|-----|----|----|---|----|---|----|-----|----|-----|
| 1 | Transud Fc | 77 | 21 | 18 | 2 | 1 | 0 | 86 | 21 | 0 | 65 |
| 2 | Toac Toulouse | 77 | 21 | 18 | 2 | 1 | 0 | 99 | 16 | 0 | 83 |
| 3 | Munici.Toulou | 57 | 21 | 11 | 4 | 6 | 0 | 61 | 27 | 0 | 34 |
| 4 | A.S. Sedufoot | 57 | 21 | 10 | 6 | 5 | 0 | 48 | 37 | 0 | 11 |
| 5 | C.S.Art.G.T | 55 | 21 | 11 | 1 | 9 | 0 | 58 | 55 | 0 | 3 |
| 6 | Aspic (Apstna) | 53 | 21 | 10 | 2 | 9 | 0 | 52 | 43 | 0 | 9 |
| 7 | Flogui Roseraie | 48 | 21 | 7 | 6 | 8 | 0 | 34 | 40 | 0 | -6 |
| 8 | Latecoere | 47 | 21 | 8 | 2 | 11 | 0 | 35 | 59 | 0 | -24 |
| 9 | Sicuro Asa 31 | 42 | 21 | 7 | 0 | 14 | 0 | 45 | 56 | 0 | -11 |
| 10 | Movida F.E. | 36 | 21 | 4 | 3 | 14 | 0 | 35 | 64 | 0 | -29 |
| 11 | Meteo | 28 | 21 | 2 | 1 | 18 | 0 | 25 | 107 | 0 | -82 |
| 12 | As Akka Toulouse | 11 | 11 | 0 | 0 | 11 | 0 | 7 | 60 | 0 | -53 |

Résultats | Classement | Agenda | Calendrier **2011-2012**

| Pl | Equipe | Pts | Jo | G | N | P | F | Bp | Bc | Pé | Dif |
|----|------------------|-----|----|----|---|----|---|----|----|----|-----|
| 1 | Munici.Toulou | 69 | 18 | 17 | 0 | 1 | 0 | 71 | 9 | 0 | 62 |
| 2 | Transud Fc | 65 | 18 | 15 | 2 | 1 | 0 | 62 | 12 | 0 | 50 |
| 3 | Toac Toulouse | 52 | 18 | 11 | 1 | 6 | 0 | 54 | 26 | 0 | 28 |
| 4 | Aspic (Apstna) | 48 | 18 | 9 | 3 | 6 | 0 | 25 | 22 | 0 | 3 |
| 5 | Sicuro Asa 31 | 41 | 18 | 7 | 2 | 9 | 0 | 28 | 43 | 0 | -15 |
| 6 | Soprane F.C. | 40 | 18 | 7 | 1 | 10 | 0 | 38 | 46 | 0 | -8 |
| 7 | Flogui Roseraie | 37 | 18 | 6 | 3 | 9 | 0 | 22 | 32 | 0 | -10 |
| 8 | As Akka Toulouse | 32 | 18 | 4 | 2 | 12 | 0 | 19 | 47 | 0 | -28 |
| 9 | Latecoere | 30 | 18 | 3 | 3 | 12 | 0 | 25 | 59 | 0 | -34 |
| 10 | Movida F.E. | 25 | 18 | 2 | 1 | 15 | 0 | 18 | 66 | 0 | -48 |

Résultats | Classement | Agenda | Calendrier **2010-2011**

| Pl | Equipe | Pts | Jo | G | N | P | F | Bp | Bc | Pé | Dif |
|----|----------------------|-----|----|----|---|----|---|----|----|----|-----|
| 1 | Munici.Toulou | 69 | 18 | 17 | 0 | 1 | 0 | 82 | 12 | 0 | 70 |
| 2 | Transud Martignon Fc | 55 | 18 | 11 | 4 | 3 | 0 | 50 | 13 | 0 | 37 |
| 3 | Flogui Roseraie | 53 | 18 | 11 | 3 | 4 | 0 | 45 | 21 | 0 | 24 |
| 4 | Toac Toulouse | 49 | 18 | 9 | 4 | 5 | 0 | 38 | 29 | 0 | 9 |
| 5 | Aspic (Apstna) | 38 | 18 | 6 | 2 | 10 | 0 | 29 | 41 | 0 | -12 |
| 6 | Acim 31 | 36 | 18 | 6 | 3 | 9 | 0 | 28 | 48 | 0 | -20 |
| 7 | Soprane F.C. | 36 | 18 | 5 | 3 | 10 | 0 | 30 | 35 | 0 | -5 |
| 8 | Latecoere | 35 | 18 | 4 | 5 | 9 | 0 | 28 | 60 | 0 | -32 |
| 9 | Silogic F. Team | 33 | 18 | 4 | 3 | 11 | 0 | 24 | 42 | 0 | -18 |
| 10 | T.I.S. | 28 | 18 | 3 | 1 | 14 | 0 | 15 | 68 | 0 | -53 |

Résultats | Classement | Agenda | Calendrier **2009-2010**

| Pl | Equipe | Pts | Jo | G | N | P | F | Bp | Bc | Pé | Dif |
|----|-------------------|-----|----|----|---|----|---|----|----|----|-----|
| 1 | Munici.Toulou | 66 | 18 | 15 | 3 | 0 | 0 | 75 | 13 | 0 | 62 |
| 2 | Elecco Fc | 55 | 18 | 11 | 4 | 3 | 0 | 40 | 21 | 0 | 19 |
| 3 | Vignerons Gaillac | 49 | 18 | 10 | 3 | 4 | 1 | 38 | 26 | 0 | 12 |
| 4 | Latecoere | 44 | 18 | 6 | 8 | 4 | 0 | 29 | 30 | 0 | -1 |
| 5 | I.F.B. Roseraie | 43 | 18 | 7 | 5 | 6 | 0 | 29 | 23 | 0 | 6 |
| 6 | Toac Toulouse | 43 | 18 | 8 | 1 | 9 | 0 | 30 | 33 | 0 | -3 |
| 7 | Soprane F.C. | 42 | 18 | 7 | 3 | 8 | 0 | 31 | 35 | 0 | -4 |
| 8 | A.P.S.T.N.A. | 30 | 18 | 2 | 6 | 10 | 0 | 19 | 49 | 0 | -30 |
| 9 | T.I.S. | 28 | 18 | 2 | 4 | 12 | 0 | 26 | 54 | 0 | -28 |
| 10 | Akerys F. A. S. | 27 | 18 | 2 | 3 | 13 | 0 | 16 | 49 | 0 | -33 |

Résultats | Classement | Agenda | Calendrier **2008-2009**

| Pl | Equipe | Pts | Jo | G | N | P | F | Bp | Bc | Pé | Dif |
|----|----------------------|-----|----|----|---|----|---|----|----|----|-----|
| 1 | Vignerons Gaillac As | 64 | 18 | 15 | 1 | 2 | 0 | 67 | 13 | 0 | 54 |
| 2 | Munici.Toulou | 63 | 18 | 14 | 3 | 1 | 0 | 52 | 8 | 0 | 44 |
| 3 | Fabre Castres | 62 | 18 | 14 | 2 | 2 | 0 | 75 | 8 | 0 | 67 |
| 4 | Elecco | 50 | 18 | 10 | 2 | 6 | 0 | 47 | 38 | 0 | 9 |
| 5 | Toac Toulouse | 48 | 18 | 9 | 3 | 6 | 0 | 39 | 35 | 0 | 4 |
| 6 | Soprane | 34 | 18 | 5 | 1 | 12 | 0 | 22 | 55 | 0 | -33 |
| 7 | Akerys | 32 | 18 | 4 | 3 | 11 | 0 | 17 | 39 | 0 | -22 |
| 8 | Apstna | 31 | 18 | 4 | 2 | 12 | 0 | 23 | 67 | 0 | -44 |
| 9 | Bisseuil Tlse | 27 | 18 | 2 | 3 | 13 | 0 | 21 | 51 | 0 | -30 |
| 10 | Freescall | 25 | 18 | 3 | 0 | 14 | 1 | 24 | 73 | 0 | -49 |

Résultats | Classement | Agenda | Calendrier **2007-2008**

| Pl | Equipe | Pts | Jo | G | N | P | F | Bp | Bc | Pé | Dif |
|----|----------------------|-----|----|----|---|----|---|----|----|----|-----|
| 1 | Vignerons Gaillac As | 44 | 18 | 14 | 2 | 2 | 0 | 38 | 14 | 0 | 24 |
| 2 | Munici.Toulou | 40 | 18 | 13 | 1 | 4 | 0 | 44 | 18 | 0 | 26 |
| 3 | Fabre Castres | 40 | 18 | 12 | 4 | 2 | 0 | 58 | 17 | 0 | 41 |
| 4 | Akerys | 25 | 18 | 8 | 1 | 9 | 0 | 47 | 39 | 0 | 8 |
| 5 | Toac Toulouse | 22 | 18 | 6 | 4 | 8 | 0 | 30 | 30 | 0 | 0 |
| 6 | Elecco | 19 | 18 | 5 | 4 | 9 | 0 | 28 | 38 | 0 | -10 |
| 7 | Buropap Video | 18 | 18 | 6 | 1 | 10 | 1 | 23 | 41 | 0 | -18 |
| 8 | Bisseuil Tlse | 18 | 18 | 5 | 3 | 10 | 0 | 22 | 57 | 0 | -35 |
| 9 | Soprane | 16 | 18 | 5 | 1 | 12 | 0 | 28 | 45 | 0 | -17 |
| 10 | Ifb Roseraie | 15 | 18 | 5 | 1 | 11 | 1 | 20 | 39 | 0 | -19 |



STATS SUR 8 ANS – QUIZ !

TOAC 1
12 Titres
5 DH
5 Cpes
2 challenges

TOAC 2
6 Titres
2 DH
4 Cpes

144 joueurs
87 TOAC 1
129 TOAC 2

Buteurs

| Étiquettes de lignes | Somme de Nb Buts |
|----------------------|------------------|
| LIROLA Baptiste | 278 |
| MOUSSET Quentin | 127 |
| MARE Kenny | 124 |
| TCHATAT Martial | 94 |
| BENAKLI Said | 70 |

Min jouées

| Étiquettes de lignes | Somme de Matches Joués | Somme de Minutes jouées |
|-----------------------|------------------------|-------------------------|
| LIROLA Baptiste | 204 | 16769 |
| LANDES Michael | 169 | 13915 |
| M'TIR Moulay Sadek | 168 | 12989 |
| NAUDIN Benoit | 159 | 12727 |
| IGERSHEIM Julien | 153 | 12368 |
| PEYRONNE Clément | 144 | 12225 |
| GLAYROUSE Guillaume | 192 | 12003 |
| GOSSELIN-RAME Thibaut | 133 | 11930 |
| MIS Julien | 160 | 11478 |
| PADOVANI Michel | 136 | 10599 |

Matches joués

| Étiquettes de lignes | Somme de Nb Matches | Somme de Matches Joués |
|----------------------|---------------------|------------------------|
| LIROLA Baptiste | 296 | 204 |
| GLAYROUSE Guillaume | 312 | 192 |
| LANDES Michael | 245 | 169 |
| M'TIR Moulay Sadek | 243 | 168 |
| MIS Julien | 240 | 160 |

Buteurs TOAC 1

| Étiquettes de lignes | Somme de Matches Joués | Somme de Nb Buts |
|----------------------|------------------------|------------------|
| LIROLA Baptiste | 199 | 274 |
| MARE Kenny | 106 | 119 |
| TCHATAT Martial | 82 | 92 |
| BENAKLI Said | 139 | 70 |
| MOUSSET Quentin | 101 | 58 |

Min jouées TOAC 1

| Étiquettes de lignes | Somme de Matches Joués | Somme de Minutes jouées |
|----------------------|------------------------|-------------------------|
| LIROLA Baptiste | 199 | 16319 |
| LANDES Michael | 168 | 13825 |
| M'TIR Moulay Sadek | 166 | 12809 |
| NAUDIN Benoit | 153 | 12222 |
| IGERSHEIM Julien | 147 | 11913 |

Passeurs

| Étiquettes de lignes | Somme de Nb Passes |
|----------------------|--------------------|
| LIROLA Baptiste | 158 |
| MARE Kenny | 118 |
| BENAKLI Said | 91 |
| MOUSSET Quentin | 56 |
| TCHATAT Martial | 49 |

Buteurs TOAC 2

| Étiquettes de lignes | Somme de Nb Buts |
|----------------------|------------------|
| MOUSSET Quentin | 69 |
| GIRARD Maxime | 37 |
| FEZZAZI Samir | 33 |
| DUPLAN Yannick | 33 |
| TERREYGEOL Romain | 24 |

Min jouées TOAC 2

| Étiquettes de lignes | Somme de Matches Joués | Somme de Minutes jouées |
|----------------------|------------------------|-------------------------|
| PEYRONNE Clément | 137 | 11905 |
| MIS Julien | 158 | 11458 |
| PADOVANI Michel | 133 | 10554 |
| CURTY Nicolas | 93 | 7245 |
| RODRIGUEZ Matthieu | 91 | 7205 |

Passeurs TOAC 2

| Étiquettes de lignes | Somme de Nb Passes |
|----------------------|--------------------|
| MIS Julien | 25 |
| RODRIGUEZ Matthieu | 24 |
| FRAIKIN Pierre | 20 |
| KENTACHE Mohamed | 17 |
| ASSIE Aurélien | 17 |