



FOOT ENTREPRISE - TOAC I

Bilan Saison 2011 - 2012
par Philippe HERRY



RESULTATS DE LA SAISON vs SAISONS PRECEDENTES

	2011-2012	2010-2011	2010-2009	2009-2008	2008-2007
Championnat	3^{ème}	<i>4^{ème}</i>	<i>6^{ème}</i>	<i>5^{ème}</i>	<i>5^{ème}</i>
Points	52 points	<i>49 points</i>	<i>43 points</i>	<i>48 points</i>	<i>40 points</i>
Buts mis	54	<i>38</i>	<i>30</i>	<i>39</i>	<i>30</i>
Buts pris	26	<i>29</i>	<i>33</i>	<i>35</i>	<i>30</i>
Coupe de France	4^{ème} Tour Rég	<i>32^{èmes}</i>	<i>32^{èmes}</i>	<i>32^{èmes}</i>	<i>¼</i>
Coupe régionale	<i>½</i>	<i>¼</i>	<i>¼</i>	½	½
Challenge	<i>/</i>	Vainqueur	Vainqueur	<i>/</i>	<i>/</i>
Matches : Nombre	23	<i>26</i>	<i>28</i>	<i>24</i>	<i>26</i>
Victoires	14	<i>15</i>	<i>16</i>	<i>13</i>	<i>12</i>
Nuls	1	<i>4</i>	<i>1</i>	<i>3</i>	<i>4</i>
Défaites	8	<i>7</i>	<i>11</i>	<i>8</i>	<i>10</i>
Buts marqués	70 (3.04/M)	<i>66 (2.54/M)</i>	<i>72 (2.57/M)</i>	<i>/</i>	<i>/</i>
Buts encaissés	32 (1.39/M)	<i>38 (1.46/M)</i>	<i>46 (1.64/M)</i>	<i>/</i>	<i>/</i>
Joueurs utilisés	31	<i>32</i>	<i>49</i>	<i>~45</i>	<i>/</i>
Contexte Equipes Championnat	<i>Toulouse, Elecco, Roseraie, ASPIC</i>	<i>Toulouse, Elecco, Roseraie</i>	<i>Toulouse, Gaillac, Elecco, Roseraie</i>	<i>Toulouse, Castres, Gaillac, Elecco</i>	<i>Toulouse, Castres, Gaillac, Elecco, Roseraie</i>



CHAMPIONNAT – HONNEUR

CHAMPIONNAT	Pts	Général								Domicile				Extérieur														
		J.	G.	N.	P.	Fo	Ré	p.	c.	Diff	Pts	J.	G.	N.	P.	Fo	Ré	p.	c.	Pts	J.	G.	N.	P.	Fo	Ré	p.	c.
1 Municip.Toulou	69	18	17	0	1	0	0	71	9	62	36	9	9	0	0	0	0	38	3	33	9	8	0	1	0	0	33	6
2 Transud Fc	65	18	15	2	1	0	0	62	12	50	34	9	8	1	0	0	0	28	3	31	9	7	1	1	0	0	34	9
3 Toac Toulouse	52	18	11	1	6	0	0	54	26	28	24	9	5	0	4	0	0	26	17	28	9	6	1	2	0	0	28	9
4 Aspici (apstna)	48	18	9	3	6	0	0	25	22	3	25	9	5	1	3	0	0	14	7	23	9	4	2	3	0	0	11	15
5 Sicuro Asa 31	41	18	7	2	9	0	0	28	43	-15	23	9	4	2	3	0	0	16	20	18	9	3	0	6	0	0	12	23
6 Soprane F.C.	40	18	7	1	10	0	0	39	47	-8	24	9	5	0	4	0	0	22	25	16	9	2	1	6	0	0	17	22
7 Flogui Roseraie	37	18	6	3	7	0	2	23	33	-10	16	9	2	2	4	0	1	8	16	21	9	4	1	3	0	1	15	17
8 As Akka Toulouse	32	18	4	2	12	0	0	19	47	-28	19	9	3	1	5	0	0	10	21	13	9	1	1	7	0	0	9	26
9 Latecoere	30	18	3	3	12	0	0	25	59	-34	17	9	2	2	5	0	0	16	29	13	9	1	1	7	0	0	9	30
10 Movida F.E.	25	18	2	1	15	0	0	18	66	-48	12	9	1	0	8	0	0	11	34	13	9	1	1	7	0	0	7	32

Meilleure Plus mauvaise

CLASSEMENT :

- 1er : **MUNICIPAUX TLSE** (69 points avec 17 V / 0 N / 1 D) (2011 : 1er / 69 points avec 17 V / 0 N / 1 D)
- 2ème : **TRANS SUD** (65 points avec 15 V / 2 N / 1 D) (2011 : 2ème / 55 points avec 11 / 4 / 3)
- 3ème : **TOAC** (52 points avec 11 V / 1 N / 6 D) (2011 : 4ème / 49 points avec 9 / 4 / 5)
- Nombre de buts marqués : **54** **3ème** attaque
- Nombre de buts concédés : **26** **4ème** défense

MUNICIPAUX TLSE meilleures attaque / défense ...

- MUNICIPAUX TLSE & TRANS SUD (pas de champ. de France automatique pour les 2 1ers)
- DH à 12 clubs pour la saison 2012-2013
- LATECOERE & MOVIDA ne descendent pas et CASGT et FREESCALE devraient monter



CHAMPIONNAT – HONNEUR

- 🕒 On finit 3ème, Meilleur classement du TOAC en DH
Meilleure attaque et Meilleure défense du TOAC en DH
- 🕒 On finit à 13 points du 2ème !! Pas de regrets !
 - Même avec 2 victoires contre ASPIC, ROSERAIE ça n'aurait pas suffi ...
 - Année record pour les 2 premiers 69 et 65 points, 2 clubs en CN1, ½ ChdF CN1, haut niveau.
- 🕒 Victoire nette sur une équipe complète de la ROSERAIE et 2ème mi-temps contre les Municipaux ... Confiance++, participent à la construction globale
- 🕒 Victoires contre les équipes considérées plus faibles => pas de pts perdus ...

→ Records en Championnat, Bravo !
→ Progression par rapport à la saison précédente
→ La pallier suivant passera par des performances contre les 2 gros en gardant l'efficacité contre les petits

- 🕒 Pour finir dans les 2, les règles suivantes sont toujours valables :
 - Marquer plus de 50 buts et prendre moins de 15 buts !
 - Jamais de 2ème en dessous de 55 points (13V minimum)



COUPE de FRANCE

🏆 Coupe de France

- 3^{ème} tour régional : AKERYYS (6 - 0)
- 4^{ème} tour régional : ROSERAIE (2 - 3) ap

🏆 Elimination au 4^{ème} tour régional :

- Tirage difficile ... mais ...
- On doit en vouloir plus sur ces évènements

🏆 Points à améliorer :

- **La volonté pour créer l'exploit**
- **L'ambition !**

🏆 Importance de la coupe l'année prochaine

- **On y reviendra ...**

→ On n'est pas sorti de la région ... objectif KO ...
→ On devrait être TOUS à 150% pour ces évènements ... Motivation !
→ Grosse déception de la saison



COUPE REGIONALE + CHALLENGE


Coupe Régionale

- 8^{èmes} : LATECOERE (2 - 1)
- 1/4 : AMIS DU BOIS (5 - 0)
- 1/2 : TRANSUD (1 - 2)

→ 1/2 finale, honorable

→ Contrairement à la CdF, grosse implication et engagement sur cette 1/2, et jeu égal au niveau des occasions

→ Ce match note une progression encourageante. Félicitations !

 *Challenge Régional: pas de participation à cette compétition cette année car qualification en coupe régionale*



Les pts positifs & Les pts à améliorer

🕒 *Bonne cohésion du groupe même si départ de notre capitaine historique (Cécé) et de YoB en début de saison*

🕒 *Points à améliorer (sur la saison en général) :*

- Pas vraiment de match référence. Pas de perf !
- L'ambition ! La confiance en ses capacités.
- La patience : souvenirs d'ASPIC (2 fois)
- La reconcentration, réorganisation : souvenirs ROSERAIE
- La justesse + La vitesse : Le jeu sous pression et la coordination des déplacements individuels ,
...
- La présence aux entraînements de tte l'équipe

🕒 *Points positifs (sur la saison en général) :*

- Le groupe uni jq'à la fin de saison, l'ambiance !! Plaisir à venir à l'entraînement et aux matchs.
- Efficacité offensive. Gros scores à certains matchs, Des occasions, plaisir à voir du bord.
- On a su gagner des matchs « faciles » par des petits scores qd on était vraiment moins bien
- Des automatismes qui viennent ... (placement, déplacements, lignes/intervalles, défense, ...)
- Amélioration du Secteur défensif (même si encore trop de buts pris)
- Amélioration en fin de saison sur la gestion de gros matchs (ROSERAIIE, TRANSUD coupe)



STATISTIQUES EQUIPES

🕒 Evolution age de l'équipe

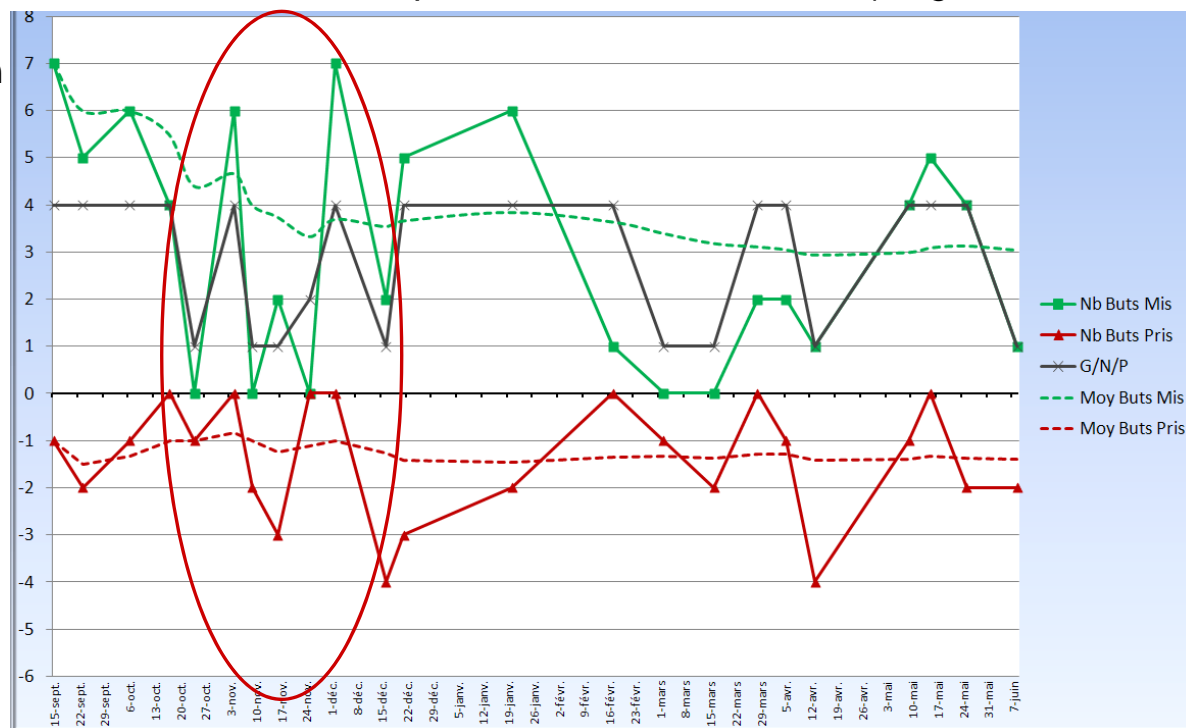
- 🕒 28.7 ans : age moyen de l'effectif de l'équipe I (29.1 en 2011)
- 🕒 28.2 ans : age moyen des 14 joueurs ayant le plus joué (28.8 en 2011)
- 🕒 28.1 ans : age moyen des 11 joueurs ayant le plus joué (28.6 en 2011)

Evolution des buts mis et pris & Evolution des G/N/P (Gagné, Nul, Perdu)

■ Nombres moyens de buts / match

- ➔ 3.04 buts mis / match
- ➔ 1.39 buts pris / match

**Novembre /
Décembre difficiles**





PODIUMS

2011-2012

Présence des joueurs :

- 1er : **Moulay (23 matchs)**
- 2ème : Ju, Tibo G, Guillaume, Quentin (22 matchs)
- 3ème : Tibo S (21 matchs)

Temps de jeu des joueurs :

- 1er : **Tibo (1980 min)**
- 2ème : Moulay (1815 min)
- 3ème : Ju (1750 min)

Meilleurs buteurs :

- 1er : **Baptiste (18 buts / 19 matchs)**
- 2ème : Yo (14 buts / 19 matchs)
- 3ème : Quentin (14 buts / 22 matchs)

Meilleurs passeurs :

- 1er : **Gaillaume (9 passes / 22 matchs)**
- 2ème : Toufik (8 passes / 17 matchs)
- 3ème : Baptiste (8 passes / 19 matchs)

2010-2011

Présence des joueurs :

- 1er : **Tibo & Benjou (26 matchs)**
- 2ème : Ju Deboeuf (25 matchs)
- 3ème : Baptiste et Quentin (22 matchs)

Temps de jeu des joueurs :

- 1er : **Tibo (2370 min)**
- 2ème : Ju Deboeuf (2105 min)
- 3ème : Benjou (2035 min)

Meilleurs buteurs :

- 1er : **Baptiste (17 buts / 22 matchs)**
- 2ème : Guillaume Glayrouse (15 buts / 21 matchs)
- 3ème : Quentin (10 buts / 22 matchs)

Meilleurs passeurs :

- 1er : **Baptiste et Quentin (10 passes / 22 matchs)**
- 2ème : Greg (8 passes / 21 matchs)
- 3ème : Damien (7 passes / 21 matchs)

Le plus beau geste technique :

- Pas une perte de balle, mais plutôt une perte de dent pendant une soirée (les photos sont cachées sur le site)*



CONCLUSION et REMERCIEMENTS

CONCLUSION →

🕒 Rappel des objectifs fixés pour cette saison :

- Etre dans les 3 premiers du championnat ... 3^{ème} Atteint
- Sortir de la région en Coupe de France ... 4^{ème} Tour Rég Pas Atteint !
- Le groupe Très bonne ambiance Très positif ...
(*Bonne intégration des nouveaux joueurs*)

🕒 Bonne 2^{ème} saison, encourageant car en progression (attaque, défense, fond de jeu, gestion des derniers gros matchs, ...). Attention à la présence aux entraînements permettant de travailler des situations de match représentatives !!

REMERCIEMENTS →

🕒 Une pensée pour Gilbert ...

🕒 Aux dirigeants TOAC & au bureau du TOAC Foot Entreprise & CE AIRBUS

🕒 Et à tous les joueurs

pour cette belle saison !



ANNEXES

Classement Buteurs

12	BUTEURS (Ch/Cp/Am)	Σ. (Ch/Cp)	J. (Ch/Cp)	B. (Am)
1	LIROLA Baptiste	18	19	+1
2	MOUSSET Quentin	14	22	+1
3	PAU Yoann	14	19	
4	LAABID Toufik	6	17	
5	TORRES Grégory	4 (+1)	10	+2
6	ASSIE Aurélien	4	15	
7	GLAYROUSE Guillaume	4	22	
8	NAUDIN Benoit	2	19	
9	M'TIR Moulay Sadek	1	23	+1
10	JORDANA Pierre	1	1	
11	PELLEGRINO Alexandre	1	5	
12	PALAYSI Yannick	1	18	

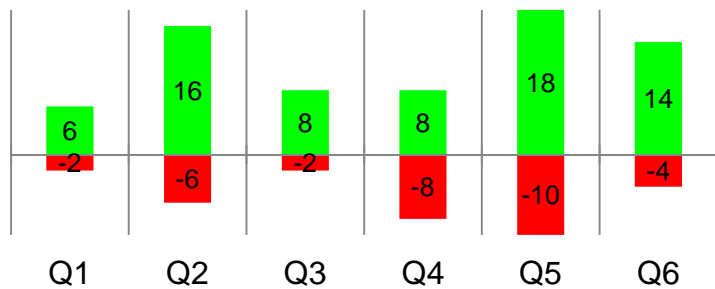
Classement Passeurs

14	PASSEURS (Ch/Cp)	P. (Ch/Cp)	J. (Ch/Cp)
1	GLAYROUSE Guillaume	9	22
2	LAABID Toufik	8	17
3	LIROLA Baptiste	8	19
4	ASSIE Aurélien	5	15
5	M'TIR Moulay Sadek	5	23
6	NAUDIN Benoit	4	19
7	SALGUES Thibault	4	21
8	DEBOEUF Julien	4 (+1)	22
9	MOUSSET Quentin	4	22
10	IGERSHEIM Julien	3	8
11	PAU Yoann	2	19
12	JORDANA Pierre	1	1
13	CALMON Cédric	1	4
14	TORRES Grégory	1	10

Buts par Quart d'heure

BUTS PAR QUART D'HEURE

■ Marqués



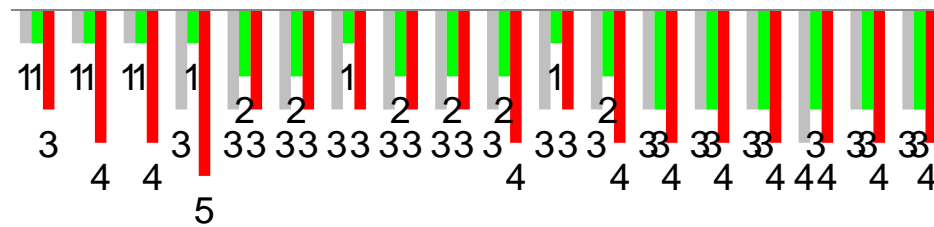
70% des buts pris en deuxième mi-temps

56% des buts pris 1^{ère} 1/2 heure 2^{ème} mi-temps

Evolution des Classements

EVOLUTION DES CLASSEMENTS

■ Général ■ Attaque ■ Défense



Logique place de 3^{ème}

Efficacité défensive à améliorer



ANNEXES

⚽ Statistiques Joueurs

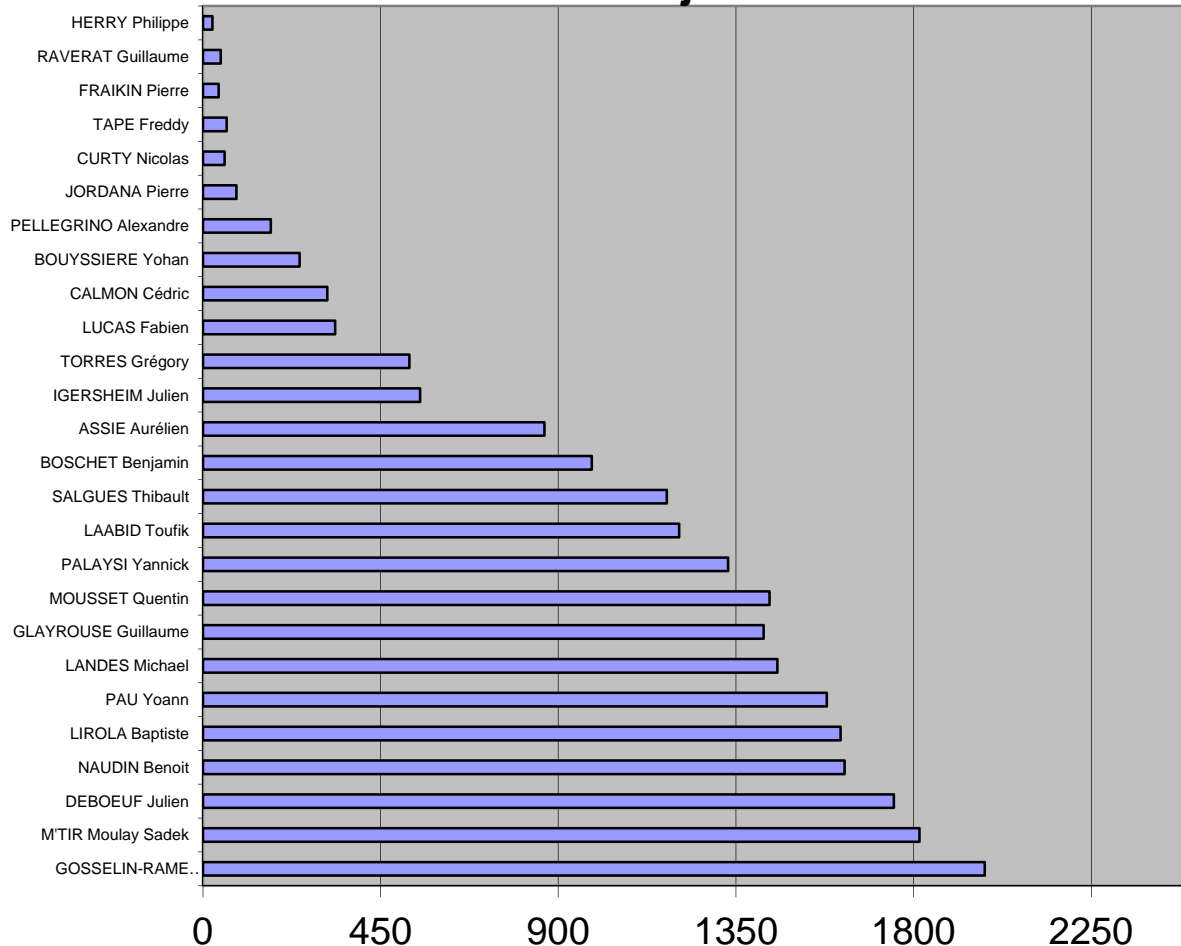
Joueur	Rapport temps joué / temps jeu total	Matches Joués	Nb Matches	Minutes jouées	Rapport temps joué / temps présent	Nb fois titulaire	Nb fois rem- placant	Nb fois rem- place	Nb Matches gagnés	Nb Matches nuls	Nb Matches perdus	Nb Buts	Nb Passes
GOSSELIN-RAME Thibaut	96%	22	23	1980	100%	22	0	0	13	1	8	0	0
M'TIR Moulay Sadek	88%	23	23	1815	88%	20	3	3	14	1	8	2	5
DEBOEUF Julien	85%	22	23	1750	88%	21	1	7	13	1	8	0	4
NAUDIN Benoit	79%	19	23	1625	95%	18	1	1	10	1	8	2	4
LIROLA Baptiste	78%	19	23	1615	94%	18	1	1	10	1	8	19	8
PAU Yoann	76%	19	23	1580	92%	19	0	5	12	1	6	14	2
LANDES Michael	70%	18	23	1455	90%	18	0	3	11	1	6	0	0
GLAYROUSE Guillaume	69%	22	23	1420	72%	15	7	7	13	1	8	4	9
MOUSSET Quentin	69%	22	23	1435	72%	14	8	3	13	1	8	15	4
PALAYSI Yannick	64%	18	23	1330	82%	15	3	3	10	1	7	1	0
LAABID Toufik	58%	17	23	1206	79%	14	3	7	10	0	7	6	8
SALGUES Thibault	57%	21	23	1175	62%	13	8	6	13	0	8	0	4
BOSCHET Benjamin	48%	11	23	985	99%	11	0	1	8	0	3	0	0
ASSIE Aurélien	42%	15	23	865	64%	12	3	10	9	0	6	4	5
IGERSHEIM Julien	27%	8	23	550	76%	6	2	4	4	1	3	0	3
TORRES Grégory	25%	10	23	523	58%	5	5	2	6	1	3	6	1
LUCAS Fabien	16%	6	23	335	62%	3	3	2	4	1	1	0	0
CALMON Cédric	15%	4	23	315	88%	4	0	1	4	0	0	0	1
BOUYSSIERE Yohan	12%	4	23	245	68%	2	2	0	3	0	1	0	0
PELLEGRINO Alexandre	8%	5	23	172	38%	2	3	2	3	1	1	1	0
JORDANA Pierre	4%	1	23	85	94%	1	0	1	1	0	0	1	1
CURTY Nicolas	3%	2	23	55	31%	0	2	0	2	0	0	0	0
TAPE Freddy	3%	2	23	60	33%	0	2	0	1	0	1	0	0
FRAIKIN Pierre	2%	2	23	40	22%	0	2	0	1	0	1	0	0
RAVERAT Guillaume	2%	1	23	45	50%	0	1	0	1	0	0	0	0
HERRY Philippe	1%	4	23	24	7%	0	4	0	4	0	0	0	0
LIBAROS Patrick	1%	1	23	15	17%	0	1	0	1	0	0	0	0
PEYRONNE Clément	1%	1	23	25	28%	0	1	0	1	0	0	0	0
SIGUIER Philippe	1%	1	23	15	17%	0	1	0	0	0	1	0	0
VIDAL - J Julien	1%	1	23	25	28%	0	1	0	1	0	0	0	0
ROUMAGNAC Thomas	0%	1	23	5	6%	0	1	0	0	0	1	0	0



ANNEXES

Statistiques Joueurs (Graphiques)

Minutes jouées

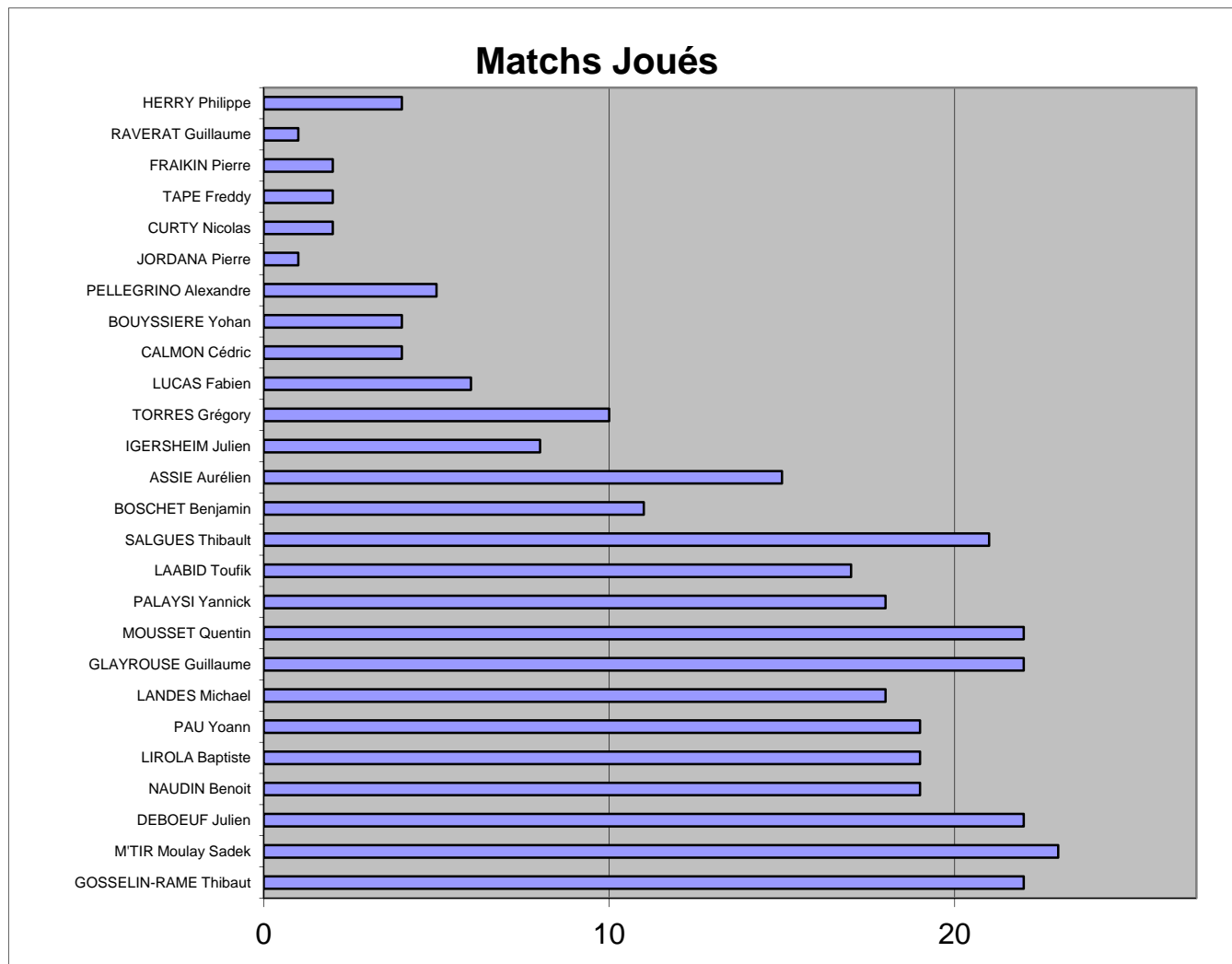


94% des minutes jouées sur un groupe de 16 joueurs
(comme en 2011)



ANNEXES

📊 Statistiques Joueurs (Graphiques)





A L'ANNEE PROCHAINE



ANNEXES



Résultats | [Classement](#) | [Agenda](#) | [Calendrier](#)

Pl	Equipe	Pts	Jo	G	N	P	F	Bp	Bc	Pé	Dif
1	Munici.Toulou	69	18	17	0	1	0	71	9	0	62
2	Transud Fc	65	18	15	2	1	0	62	12	0	50
3	Toac Toulouse	52	18	11	1	6	0	54	18	0	18
4	Aspic (Apstna)	48									
5	Sicuro Asa 31	41									
6	Soprane F.C.	40									
7	Flogui Roseraie	37									
8	As Akka Toulouse	32									
9	Latecoere	30									
10	Movida F.E.	25									

Résultats | [Classement](#) | [Agenda](#) | [Calendrier](#)

Pl	Equipe	Pts	Jo	G	N	P	F	Bp	Bc	Pé	Dif
1	Munici.Toulou	69	18	17	0	1	0	82	12	0	70
2	Transud Martignon Fc	55	18	11	4	3	0	50	12	0	12
3	Flogui Roseraie	53									
4	Toac Toulouse	49									
5	Aspic (Apstna)	38									
6	Aclim 31	36									
7	Soprane F.C.	36									
8	Latecoere	35									
9	Silogic F. Team	33									
10	T.I.S.	28									

Résultats | [Classement](#) | [Agenda](#) | [Calendrier](#)

Pl	Equipe	Pts	Jo	G	N	P	F	Bp	Bc	Pé	Dif
1	Munici.Toulou	66	18	15	3	0	0	75	13	0	62
2	Elecco Fc	55	18	11	4	3	0	40	21	0	19
3	Vignerons Gaillac	49	18	10	3	4	1	38	13	0	12
4	Latecoere	44									
5	I. F. B. Roseraie	43									
6	Toac Toulouse	43									
7	Soprane F.C.	42									
8	A.P.S.T.N.A.	30									
9	T.I.S.	28									
10	Akerys F. A. S.	27									

Résultats | [Classement](#) | [Agenda](#) | [Calendrier](#)

Pl	Equipe	Pts	Jo	G	N	P	F	Bp	Bc	Pé	Dif
1	Vignerons Gaillac As	64	18	15	1	2	0	67	13	0	54
2	Munici.Toulou	63	18	14	3	1	0	52	8	0	44
3	Fabre Castres	62	18	14	2	2	0	75	8	0	67
4	Elecco	50	18	10	2	6	0	47	38	0	9
5	Toac Toulouse	48	18	9	3	6	0	39	35	0	12
6	Soprane	34									
7	Akerys	32									
8	Apstna	31									
9	Bisseuil Tlse	27									
10	Freescale	25									

Résultats | [Classement](#) | [Agenda](#) | [Calendrier](#)

Pl	Equipe	Pts	Jo	G	N	P	F	Bp	Bc	Pé	Dif
1	Vignerons Gaillac As	44	18	14	2	2	0	38	14	0	24
2	Munici.Toulou	40	18	13	1	4	0	44	18	0	26
3	Fabre Castres	40	18	12	4	2	0	58	17	0	41
4	Akerys	25	18	8	1	9	0	47	39	0	8
5	Toac Toulouse	22	18	6	4	8	0	30	30	0	0
6	Elecco	19	18	5	4	9	0	28	38	0	-10
7	Buropap Video	18	18	6	1	10	1	23	41	0	-18
8	Bisseuil Tlse	18	18	5	3	10	0	22	57	0	-35
9	Soprane	16	18	5	1	12	0	28	45	0	-17
10	Ifb Roseraie	15	18	5	1	11	1	20	39	0	-19