



CHAMPIONNAT	Pts	Général					Domicile					Extérieur																		
		J.	G.	N.	P.	P.	Fo	Ré	p.	c.	Diff	Pts	J.	G.	N.	P.	Fo	Ré	p.	c.	Pts	J.	G.	N.	P.	Fo	Ré	p.	c.	
1 C.S.Art.G.T	84	26	17	7	2	0	0	0	75	31	44	39	13	7	5	1	0	0	34	16	45	41	13	10	2	1	0	0	41	15
2 Freescale Foot A.	80	26	17	3	6	0	0	0	81	40	41	39	13	8	2	3	0	0	42	22	41	13	9	1	3	0	0	39	18	
3 Toac Toulouse 2	74	26	15	3	8	0	0	0	60	38	22	44	13	10	1	2	0	0	32	16	30	13	5	2	6	0	0	28	22	
4 Asc.Centrale Muret	74	26	15	4	6	0	1	91	65	26	30	13	5	3	4	0	1	34	32	44	13	10	1	2	0	0	57	33		
5 A.S. Sedufoot	73	26	14	5	7	0	0	84	48	36	42	13	9	2	2	0	0	43	24	31	13	5	3	5	0	0	41	24		
6 Akerys F. A. S.	69	26	12	7	7	0	0	52	43	9	33	13	6	2	5	0	0	30	28	36	13	6	5	2	0	0	22	15		
7 Munici.Toulou 2	68	26	12	6	8	0	0	64	54	10	38	13	7	4	2	0	0	32	22	30	13	5	2	6	0	0	32	32		
8 A. Les Amis Du Bois	63	26	10	7	9	0	0	51	59	-8	32	13	6	1	6	0	0	23	31	31	13	4	6	3	0	0	28	28		
9 A.S. Matra	55	26	8	5	13	0	0	49	64	-15	29	13	4	4	5	0	0	29	29	26	13	4	1	8	0	0	20	35		
10 Azote Et Fertel	54	26	7	7	12	0	0	53	75	-22	27	13	4	2	7	0	0	30	39	27	13	3	5	5	0	0	23	36		
11 Transud Fc 2	53	26	8	3	15	0	0	47	64	-17	22	13	2	3	8	0	0	25	36	31	13	6	0	7	0	0	22	28		
12 T.I.S.	49	26	7	2	17	0	0	41	83	-42	26	13	4	1	8	0	0	18	38	23	13	3	1	9	0	0	23	45		
13 Meteo	46	26	6	2	18	0	0	57	90	-33	20	13	2	1	10	0	0	22	48	26	13	4	1	8	0	0	35	42		
14 U.S. Credit Agricole	32	26	1	5	19	1	0	27	78	-51	13	13	0	2	10	1	0	12	45	19	13	1	3	9	0	0	15	33		

Meilleure Plus mauvaise

20 BUTEURS (Ch/Cp/Am)	B. (Ch/Cp)	J. (Ch/Cp)	B. (Am)
1 DUPLAN Yannick	13	(+1)	17
2 JORDANA Pierre	9	(+1)	15
3 TERREYGEOL Romain	9		29
4 TAPE Freddy	7		18
5 TORRES Grégory	6		9
6 RODRIGUEZ Mathieu	4		23
7 PELLEGRINO Alexandre	3		14
8 FRAIKIN Pierre	3		18
9 MOUSSET Quentin	2		2
10 FEZZAZI Samir	2		8
11 RAVERAT Guillaume	2		17
12 LIROLA Baptiste	1		2
13 ROUMAGNAC Thomas	1		6
14 SERRA Sébastien	1		7
15 CIPRIAN Jérôme	1		9
16 VIDAL - J Julien	1		11
17 DE ZABALA José Manuel	1	(+1)	15


19 PASSEURS (Ch/Cp)	P. (Ch/Cp)	J. (Ch/Cp)
1 FRAIKIN Pierre	6	18
2 PELLEGRINO Alexandre	4	14
3 DUPLAN Yannick	4	17
4 RODRIGUEZ Mathieu	4	23
5 FEZZAZI Samir	3	8
6 TERREYGEOL Romain	3	29
7 MIS Julien	3	31
8 BENNAHCENE Nourredine	2	6
9 JORDANA Pierre	2	15
10 LUCAS Fabien	2	18
11 CHOY Cédric	1	4
12 IGRERSHEIM Julien	1	4
13 LIEKE Antoine	1	5
14 BOSCHET Benjamin	1	6
15 TORRES Grégory	1	9
16 DE ZABALA José Manuel	1	15

16/06/2012	CRR FINALE
Akka AS 2	0 4 Toac Toulouse 2

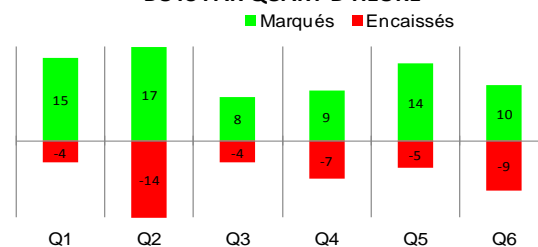
16/09/2011	Journée 1
A. Les Amis Du Bois	2 3 Transud Fc 2
C.S.Art.G.T	1 1 Munici.Toulou 2
Toac Toulouse 2	3 1 A.S. Sedufoot
Akerys F. A. S.	0 5 Asc.Centrale Muret
U.S. Credit Agricole	2 7 Meteo
T.I.S.	1 2 Azote Et Fertel
A.S. Matra	2 3 Freescale Foot A.

23/09/2011	Journée 2
Azote Et Fertel	3 3 A. Les Amis Du Bois
A.S. Sedufoot	6 3 Munici.Toulou 2
C.S.Art.G.T	3 0 Transud Fc 2
Meteo	1 2 Akerys F. A. S.

EVOLUTION DES CLASSEMENTS



BUTS PAR QUART D'HEURE



16/09/2011	Toac Toulouse 2	3	1	A.S. Sedufoot	Journée 1
23/09/2011	A.S. Sedufoot	6	3	Munici.Toulou 2	Journée 2
30/09/2011	C.S.Art.G.T	3	2	A.S. Sedufoot	Journée 3
08/10/2011	Transud Fc 2	1	3	A.S. Sedufoot	Journée 4
21/10/2011	A.S. Sedufoot	4	0	Azote Et Fertil	Journée 5
27/10/2011	Asc.Centrale Muret	2	2	A.S. Sedufoot	Journée 6
18/11/2011	A.S. Sedufoot	4	3	U.S. Credit Agricole	Journée 7
24/11/2011	Freescale Foot A.	3	2	A.S. Sedufoot	Journée 8
02/12/2011	A.S. Sedufoot	1	1	Akerys F. A. S.	Journée 9
07/12/2011	A.S. Matra	3	3	A.S. Sedufoot	Journée 10
16/12/2011	A.S. Sedufoot	2	5	Meteo	Journée 11
13/01/2012	T.I.S.	1	6	A.S. Sedufoot	Journée 12
18/01/2012	A.S. Sedufoot	1	1	A. Les Amis Du Bois	Journée 13
27/01/2012	Munici.Toulou 2	4	3	A.S. Sedufoot	Journée 14
06/04/2012	A.S. Sedufoot	2	4	C.S.Art.G.T	Journée 15
18/02/2012	A.S. Sedufoot	4	1	Transud Fc 2	Journée 16
24/02/2012	Azote Et Fertil	2	2	A.S. Sedufoot	Journée 17
02/03/2012	A.S. Sedufoot	3	2	Asc.Centrale Muret	Journée 18
06/03/2012	U.S. Credit Agricole	0	5	A.S. Sedufoot	Journée 19
23/03/2012	A.S. Sedufoot	3	0	Freescale Foot A.	Journée 20
26/03/2012	Akerys F. A. S.	1	0	A.S. Sedufoot	Journée 21
13/04/2012	A.S. Sedufoot	3	1	A.S. Matra	Journée 22
16/04/2012	Meteo	0	4	A.S. Sedufoot	Journée 23
30/04/2012	A.S. Sedufoot	8	2	T.I.S.	Journée 24
11/05/2012	A. Les Amis Du Bois	1	8	A.S. Sedufoot	Journée 25
21/05/2012	A.S. Sedufoot	2	1	Toac Toulouse 2	Journée 26

- Résultats du prochain adversaire -

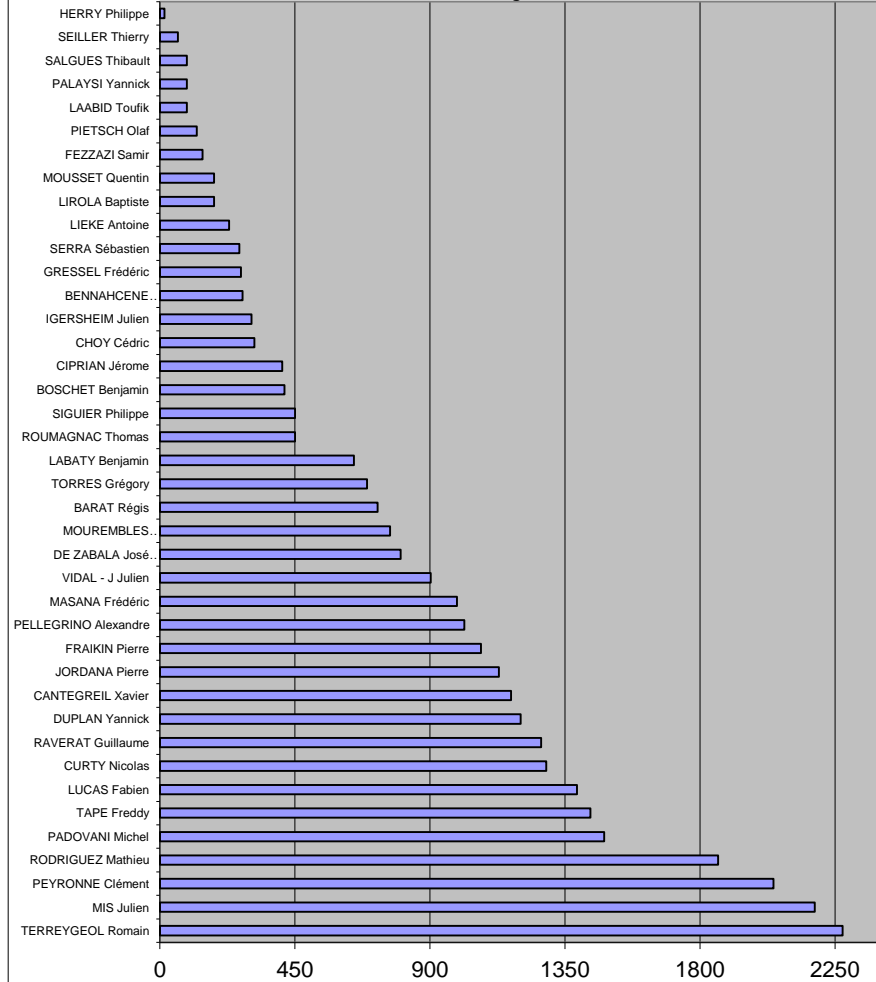
Joueur	Rapport temps joué / temps jeu total	Matches Joués	Nb Matches	Minutes jouées	Rapport temps joué / temps présent	Nb fois titulaire	Nb fois rem- placant	Nb fois rem- place	Nb Matches gagnés	Nb Matches nuls	Nb Matches perdus	Nb Buts	Nb Passes	Age
TERREYGEOL Romain	82%	29	31	2275	87%	24	5	4	19	3	7	9	3	31
MIS Julien	78%	31	31	2183	78%	23	8	6	20	3	8	1	3	32
PEYRONNE Clément	73%	24	31	2045	95%	23	1	5	17	3	4	1	0	26
RODRIGUEZ Mathieu	67%	23	31	1860	90%	20	3	4	13	3	7	4	4	26
PADOVANI Michel	53%	20	31	1481	82%	17	3	5	11	1	8	1	0	25
TAPE Freddy	51%	18	31	1435	89%	17	1	5	13	2	3	7	1	32
LUCAS Fabien	50%	18	31	1390	86%	18	0	8	13	1	4	0	2	37
CURTY Nicolas	46%	20	31	1288	72%	14	6	8	15	2	3	0	1	38
RAVERAT Guillaume	46%	17	31	1270	83%	15	2	6	11	2	4	2	0	31
DUPLAN Yannick	43%	17	31	1202	79%	15	2	8	12	1	4	13	4	27
CANTEGREIL Xavier	42%	13	31	1170	100%	13	0	0	8	1	4	0	0	21
JORDANA Pierre	41%	15	31	1130	84%	13	2	4	12	1	2	9	2	35
FRAIKIN Pierre	38%	18	31	1070	66%	14	4	10	10	2	6	3	6	29
PELLEGRINO Alexandre	36%	14	31	1015	81%	13	1	7	10	1	3	3	4	38
MASANA Frédéric	35%	11	31	990	100%	11	0	0	7	1	3	0	0	34
VIDAL - J Julien	32%	11	31	902	91%	11	0	2	10	0	1	1	0	27
DE ZABALA José Manuel	29%	15	31	802	59%	7	8	4	10	1	4	1	1	27
MOUREMBLES Guillaume	27%	15	31	767	57%	8	7	8	9	2	4	0	1	27
BARAT Régis	26%	9	31	725	90%	7	2	0	5	1	3	0	0	32
TORRES Grégory	25%	9	31	690	85%	9	0	5	5	0	4	6	1	29
LABATY Benjamin	23%	12	31	647	60%	6	6	3	7	1	4	0	0	30
ROUMAGNAC Thomas	16%	6	31	450	83%	5	1	3	4	1	1	1	0	21
SIGUIER Philippe	16%	5	31	450	100%	5	0	0	4	1	0	0	0	30
BOSCHET Benjamin	15%	6	31	415	77%	4	2	1	5	1	0	0	1	32
CIPRIAN Jérôme	15%	9	31	408	50%	3	6	1	6	1	2	1	0	37
CHOY Cédric	11%	4	31	315	88%	4	0	2	2	0	2	0	1	31
IGERSHEIM Julien	11%	4	31	305	85%	3	1	0	3	1	0	0	1	36
BENNAHCENE Nourredine	10%	6	31	275	51%	3	3	3	3	1	2	0	2	28
GRESSEL Frédéric	10%	3	31	270	100%	3	0	0	1	1	1	0	0	32
SERRA Sébastien	9%	7	31	265	42%	1	6	0	1	1	5	1	0	40
LIEKE Antoine	8%	5	31	230	51%	2	3	1	1	1	3	0	1	30
LIROLA Baptiste	6%	2	31	180	100%	2	0	0	2	0	0	1	0	24
MOUSSET Quentin	6%	2	31	180	100%	2	0	0	1	0	1	2	0	26
FEZZAZI Samir	5%	8	31	142	20%	1	7	1	7	0	1	2	3	27
PIETSCH Olaf	4%	3	31	123	46%	1	2	0	0	0	3	0	0	38
LAABID Toufik	3%	1	31	90	100%	1	0	0	1	0	0	0	0	23
PALAYSI Yannick	3%	1	31	90	100%	1	0	0	1	0	0	0	0	31
SALGUES Thibault	3%	1	31	90	100%	1	0	0	0	1	0	0	0	26
SEILLER Thierry	2%	1	31	60	67%	1	0	1	1	0	0	0	0	34
HERRY Philippe	1%	1	31	15	17%	0	1	0	0	0	1	0	0	48

30690

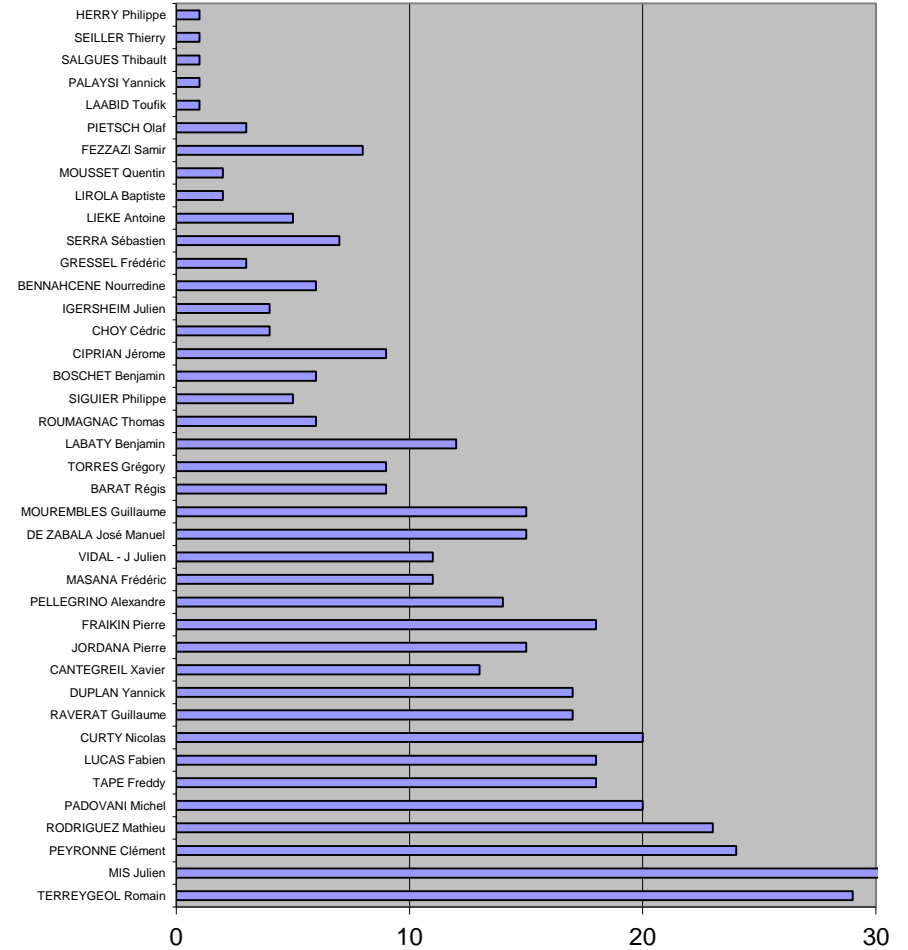
927150,0

30,2 Age Moyen de l'équipe

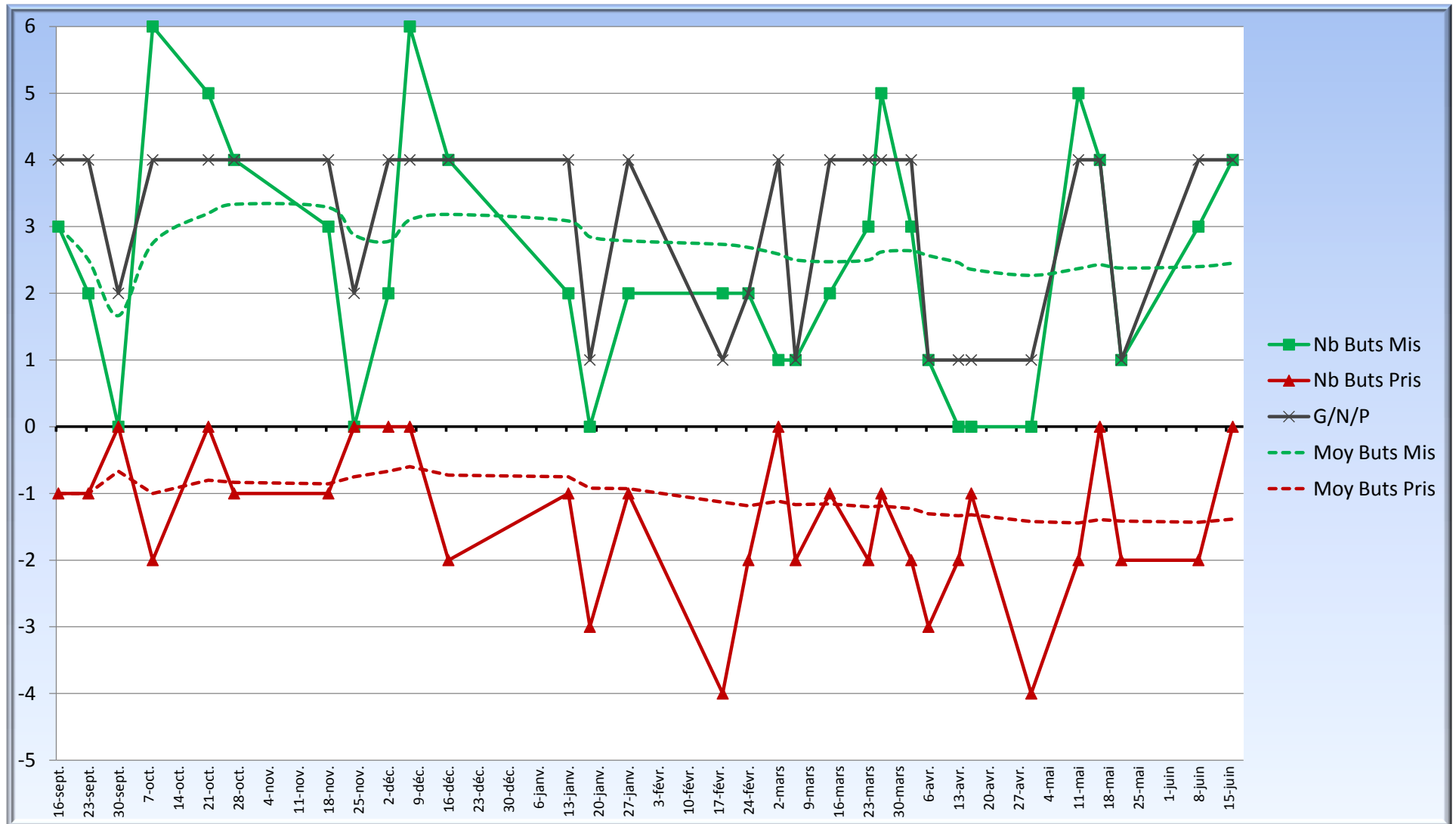
Minutes jouées



Matches Joués



Date Match	Nb Buts Mis	Nb Buts Pris	G/N/P	Moy Buts Mis	Moy Buts Pris	
16/09/2011	3	3	-1	4	3	-1
23/09/2011	2	2	-1	4	2,5	-1
30/09/2011	0	0	0	2	1,666666667	-0,666666667
08/10/2011	6	6	-2	4	2,75	-1
21/10/2011	5	5	0	4	3,2	-0,8
27/10/2011	4	4	-1	4	3,333333333	-0,833333333
18/11/2011	3	3	-1	4	3,285714286	-0,857142857
24/11/2011	0	0	0	2	2,875	-0,75
02/12/2011	2	2	0	4	2,777777778	-0,666666667
07/12/2011	6	6	0	4	3,1	-0,6
16/12/2011	4	4	-2	4	3,181818182	-0,727272727
13/01/2012	2	2	-1	4	3,083333333	-0,75
18/01/2012	0	0	-3	1	2,846153846	-0,923076923
27/01/2012	2	2	-1	4	2,785714286	-0,928571429
18/02/2012	2	2	-4	1	2,733333333	-1,133333333
24/02/2012	2	2	-2	2	2,6875	-1,1875
02/03/2012	1	1	0	4	2,588235294	-1,117647059
06/03/2012	1	1	-2	1	2,5	-1,166666667
14/03/2012	2	2	-1	4	2,473684211	-1,157894737
23/03/2012	3	3	-2	4	2,5	-1,2
26/03/2012	5	5	-1	4	2,619047619	-1,19047619
02/04/2012	3	3	-2	4	2,636363636	-1,227272727
06/04/2012	1	1	-3	1	2,565217391	-1,304347826
13/04/2012	0	0	-2	1	2,458333333	-1,333333333
16/04/2012	0	0	-1	1	2,36	-1,32
30/04/2012	0	0	-4	1	2,269230769	-1,423076923
11/05/2012	5	5	-2	4	2,37037037	-1,444444444
16/05/2012	4	4	0	4	2,428571429	-1,392857143
21/05/2012	1	1	-2	1	2,379310345	-1,413793103
08/06/2012	3	3	-2	4	2,4	-1,433333333
16/06/2012	4	4	0	4	2,451612903	-1,387096774



- Evolution des Nb points, Nb Buts mis et pris, Moyenne des Buts mis et pris -