



FOOT ENTREPRISE TOAC I

Bilan
Saison 2018 - 2019
par Philippe HERRY

PALMARES	2018-2019	2017-2018	2016-2017	2015-2016	<i>2014-2015</i>	<i>2013-2014</i>	<i>2012-2013</i>	<i>2011-2012</i>	<i>2010-2011</i>	<i>2010-2009</i>	<i>2009-2008</i>	<i>2008-2007</i>
Champ. DH	CHAMPION	CHAMPION	CHAMPION	CHAMPION	CHAMPION	CHAMPION	2 ^{ème}	3 ^e	4 ^e	6 ^e	5 ^e	5 ^e
Points	64 pts (10eq) 78 pts (11eq)	70 pts (10eq) 78 pts (11eq)	69 pts (10eq) 76 pts (11eq)	72 pts (10eq) 80 pts (11eq)	68 pts (10eq) 75 pts (11eq)	69 pts (10eq) 76 pts (11eq)	64 pts (10eq) 77 pts (12eq)	52 (10eq)	49 pts	43 pts	48 pts	40 pts
Buts mis	97 (10eq) 107 (11eq)	92 (10eq) 101 (11eq)	92 (10eq) 101 (11eq)	79 (10eq) 87 (11eq)	123 (10eq) 135 (11eq)	107 (10eq) 118 (11eq)	83 (10eq) 99 (12eq)	54 (10eq)	38	30	39	30
Buts pris	18 (10eq) 20 (11eq)	17 (10eq) 19 (11eq)	24 (10eq) 26.4 (11eq)	17 (10eq) 19 (11eq)	18 (10eq) 20 (11eq)	13 (10eq) 15 (11eq)	13 (10eq) 16 (12eq)	26 (10eq)	29	33	35	30
Challenge Efficacité	1er	1er	1er	1er	1^{er}	1^{er}	1^{er}					
Challenge ABADIE	1er	1er	2 ^e ??	?	1^{er}	1^{er}						
Coupe de France	/	1/2	16èmes	/	/	/	/	4 ^e Tou Rég	32 ^o	32 ^o	32 ^o	¼
Champ de France	8èmes	/	/	1/4	16èmes	1/4	Finale	/	/	/	/	/
Eq France (Pré / Sél)	/	/	/	/	/	Annulé	1 / 0	/	/	/	/	/
Coupe régionale	VAINQUEUR	VAINQUEUR	VAINQUEUR	VAINQUEUR	VAINQUEUR	1/8	VAINQUEUR	½	¼	¼	½	½
Challenge rég.	/	/	/	/	/	VAINQUEUR	/	/	V	V	/	/
Matchs : Nb	31	27	24	33	26	35	37	23	26	28	24	26
Victoires	25	25	22	29	23	28	30	14	15	16	13	12
Nuls	1	1	0	1	1	3	4	1	4	1	3	4
Défaites	5	1	2	3	2	4	3	8	7	11	8	10
Buts marqués	137 (4.42/M)	138 (5.11/M)	129 (5.4/M)	132 (4.1/M)	165 (6.3/M)	180 (5.14/M)	160 4.32/M	70 3.04/M	66 2.54/M	72 2.57/M	/	/
Buts encaissés	36 (1.16/M)	27 (1.0/M)	38 (1.58/M)	33 (1.03/M)	29 (1.1/M)	34 (0.97/M)	37 (1.00/M)	32 1.39/M	38 1.46/M	46 1.64/M	/	/
Joueurs utilisés	37	30	25	37	27	38	36	31	32	49	~45	/
Equipes Championnat	Mx, CIC, Centrale, Latécoère	Mx, Latécoère, Centrale	CIC, Latécoère, Mx	Latécoère, Mx	Mx, Freescale	Mx, Elecco	Mx, Elecco, Sedufoot, ASPIC	Mx Elecco Roseraie ASPIC	Mx Elecco Roseraie	Mx Galliac Elecco Roseraie	Mx Castres Galliac Elecco	Mx Castres Galliac Elecco Roseraie



CHAMPIONNAT – HONNEUR

CHAMPIONNAT	Pts	Général				Domicile					Extérieur																	
		J.	G.	N.	P.	Fo	Ré	p.	c.	Diff	Pts	J.	G.	N.	P.	Fo	Ré	p.	c.									
1 Toac	46	18	15	1	2	0	0	97	18	79	24	9	8	0	1	0	0	56	5	22	9	7	1	1	0	0	41	13
2 Municipaux	41	18	12	5	1	0	0	63	24	39	21	9	6	3	0	0	0	29	11	20	9	6	2	1	0	0	34	13
3 Centrale	38	18	12	2	4	0	0	57	31	26	18	9	6	0	3	0	0	25	15	20	9	6	2	1	0	0	32	16
4 CIC	35	18	11	2	5	0	0	55	23	32	24	9	8	0	1	0	0	39	10	11	9	3	2	4	0	0	16	13
5 Latecoere	34	18	11	1	6	0	0	45	33	12	19	9	6	1	2	0	0	20	16	15	9	5	0	4	0	0	25	17
6 BNP	20	18	7	0	10	1	0	46	60	-14	9	9	3	0	6	0	0	27	32	11	9	4	0	4	1	0	19	28
7 Roseraie	19	18	5	4	9	0	0	37	55	-18	7	9	1	4	4	0	0	18	24	12	9	4	0	5	0	0	19	31
8 Internat	14	18	5	0	12	1	0	28	60	-32	3	9	1	0	8	0	0	8	29	11	9	4	0	4	1	0	20	31
9 Freescale	9	18	3	0	15	0	0	23	75	-52	6	9	2	0	7	0	0	15	41	3	9	1	0	8	0	0	8	34
10 Liebherr	3	18	1	1	15	1	0	19	91	-72	3	9	1	0	8	0	0	9	41	0	9	0	1	7	1	0	10	50

CLASSEMENT :

1er : **TOAC** (46 pts avec 15 V / 1 N / 2 D)

Nombre de buts marqués : **97** 1ère attaque

Nombre de buts concédés : **18** 1ère défense

2ème : **MUNICIPAUX** (41 pts)

3ème : **CENTRALE** (38 pts)

18 Matches => 17 victoires / 1 nul / 2 défaites

Meilleure attaque & meilleure défense

5 points d'avance sur le second !!!

Goal average : 79 (le deuxième est à 39)

Arrêts : *ROSERAIE / CENTRALE??*

Montées : *LABTEAM – Descentes : LIEBHERR*

2019-2020: 10 équipes en R1 d'après le pré-calendrier reçu



CHAMPIONNAT HONNEUR & COUPE REGIONALE

CHAMPION DH

- Les matchs : La centrale pour commencer... pas facile, le CIC aller 1-0 (il le fallait), La Roseraie 2-1 (il le fallait aussi). On gagne le championnat sur ces matchs. Le retour 1-1 contre les Mx, sur des matchs remis pdt les ponts de Mai, résultat primordial pour le titre !!
- Compétitif sur tous les matchs avec l'apport du groupe complet !!

**18 MATCHS → 15 VICT, 1 NUL, 2 DEFAITES
→ 1^{ère} fois Champion avec 2 défaites !**

**9 mois de compétition, présent, régulier, compétitif...
contre des équipes adverses tjs au complet à fond !**

CONSERVER NOTRE TITRE pour la 6^{ème} fois consécutive

Le groupe entier !
OBJECTIF ATTEINT !!!

VAINQUEUR de la COUPE REGIONALE

- 1-0 à Latécoère après prolongations en quart... aller au bout du bout...
- Victoire aux Municipaux en demi 6-1, toujours particulier (même si équipe adverse diminuée)
- Surtout retenir le match COSTAUD en finale contre une excellente équipe du CIC. Présents pour le GROS match !

**CONSERVER NOTRE TITRE pour la 5^{ème} fois consécutive
GROS parcours !**

**VOULOIR GAGNER, ne jamais rien lâcher, toujours des compétiteurs !
OBJECTIF ATTEINT !!!**

8^{èmes} (poules) CHAMPIONNAT DE FRANCE

- 3^{ème} au goal average particulier
Pas sortis des poules — C'est la première fois !
- (+) 2 exploits: gagner en CORSE et à PARIS!!
CORSE (pour moi): je voulais arrêter le foot (avec l'arbitrage)... et à la fin c'est une des plus grandes joies...
- (-) 2 défaites pour commencer... (+) on revient pour jouer une finale de groupe le dernier match
- (-) Pas efficace et compétitif notamment sur les matchs à domicile, avec en plus un effectif complet
- (-) Pas tous les mêmes objectifs, pas tous le même niveau d'exigence
- (+ -) 3 déplacements avec un banc "Club". Merci aux petits gars qui sont venus aux 3 déplacements et qui ont fait le job !
- (idem 2018) Ce niveau exige beaucoup plus !
J'entends : on n'a pas d'opposition en regional nanananana, on avait l'occasion de se frotter aux meilleurs, on ne l'a pas fait !

**ON RESTE CETTE ANNEE ENCORE DANS LES 16 EQUIPES SUR LE NATIONAL
MAIS ON EST PASSE A COTE SPORTIVEMENT DE QUELQUE CHOSE...**

Pas tous impliqués sur l'objectif
OBJECTIF PAS ATTEINT

→ Nos forces développées :
Plusieurs systèmes de jeu (4-4-2, 3-5-2 etc)

→ Ce qu'on a gardé vs 2018 :
Rester fort et gagner malgré l'usure (ca fait 9 ans pour certains...)
Le secteur défensif (malgré les stat)

→ Ce qu'on doit retrouver/trouver :
L'implication
L'envie de faire vivre le groupe (accepter/découvrir l'autre, communiquer, proposer...)
Et le plaisir, ... c quoi le Plaisir?...

Tout ça dépend bien sûr des objectifs qu'on se fixe !!!



STATISTIQUES EQUIPES

🕒 Evolution age de l'équipe

- 🕒 **32.9 ans** : age moyen de l'effectif de l'équipe I (32.6/31.9/31.4/30.6/29.4/29.2/28.7/29.1 en 18/17/16/15/14/13/12/11)
- 🕒 **32.8 ans** : age moyen des 14 joueurs ayant le plus joué (33/32.5/32/30.9/29.3/29.6/28.2/28.8 en 18/17/16/15/14/13/12/11)
- 🕒 **32.2 ans** : age moyen des 11 joueurs ayant le plus joué (32.6/32/32.2/31.5/29.6/29.8/28.1/28.6 en 18/17/16/15/14/13/12/11)

🕒 Nombres moyens de buts / match

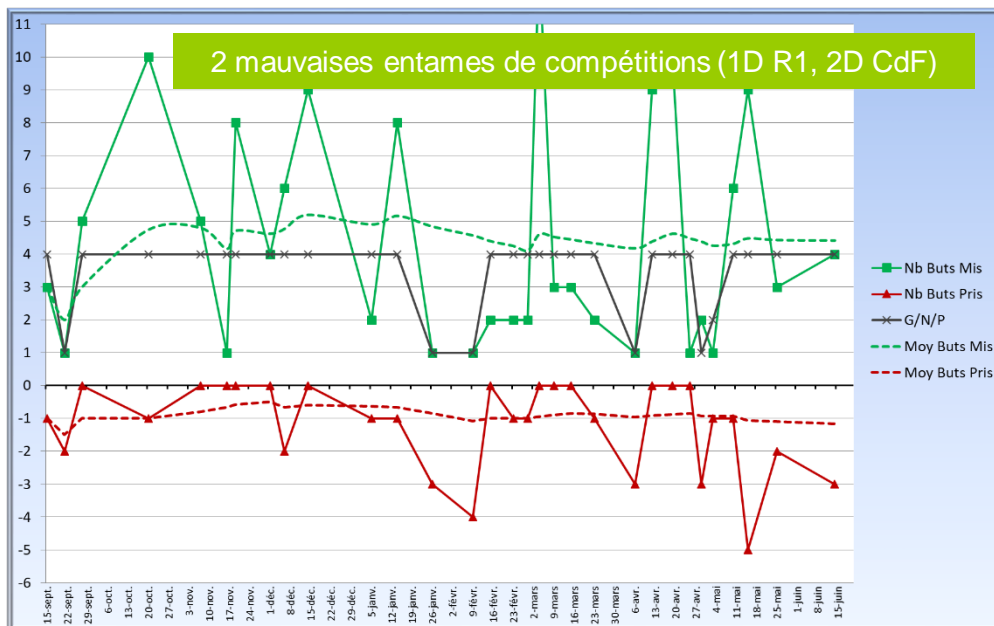
- ➔ 4,42 buts mis / match (5,11 en 2018)
- ➔ 1,16 buts pris / match (1.0 en 2018)

L'effectif vieillit mais moins vite (+0,3 en 2018/2019) !

L'effectif a vieilli de 2.3 ans en 4 ans... (3.2 en 2018, 2.7 en 2017)

Rajeuni vs 2018 sur les 14 & 11j

Evolution des buts mis et pris & Evolution des G/N/P (Gagné, Nul, Perdu)



2019

- ++ 13 clean sheets (12 en 2018)
- ++ On a marqué à tous les matchs
- 2 mauvaises entames de compétitions (1D R1, 2D CdF)
- Baisse progressive efficacité off et déf en 2019

2018

- ++ 12 clean sheets (2 en 2017)
- ++ On a marqué à tous les matchs sauf La Roseraie

2017

- On prend trop de buts (2 clean sheets seulement et 5x3, 7x2 buts encaissés)
- ++ On a marqué à ts les matchs
- ➔ L'inverse de 2016 !!!



PODIUMS (1/2)

PODIUM (tous les temps)

- Présence des joueurs :
Moulay (37m/37 en 2012-13)
- Temps de jeu des joueurs :
Tibo (3130min en 2012-13)

PODIUM (tous les temps)

- Meilleurs buteurs :
Titou (52buts/34 en 2012-13)
- Meilleurs passeurs :
Kenny (41p/31m en 2013-14)

2018-2019

- Présence des joueurs :
 - 1er : **Marco (27m/31)**
 - 2ème : Kenny (26m)
 - 3ème : Moli (25m)
- Temps de jeu des joueurs :
 - 1er : **Kenny (2235min)**
 - 2ème : Moli (2071min)
 - 3ème : Antho (2065min)
- Meilleurs buteurs :
 - 1er : **Martial (34buts/23m)**
 - 2ème : Phil (25buts/17m)
 - 3ème : Romu (22buts/17m)
- Meilleurs passeurs :
 - 1er : **Titou (19p/23m)**
 - 2ème : Kenny (15p/26m)
 - 3ème : Said (14p/21m)

Pas de titou, 1ère année
Bise ;)

2017-2018

- Présence des joueurs :
 - 1er : **Bebert (26m/27)**
 - 2ème : Greg, Benji, Martial (25m)
 - 3ème : Mika (23m)
- Temps de jeu des joueurs :
 - 1er : **Greg (2250min)**
 - 2ème : Benji (1923min)
 - 3ème : Mika (1910min)
- Meilleurs buteurs :
 - 1er : **Martial (37buts/25m)**
 - 2ème : Titou (23buts/21m)
 - 3ème : JP (22buts/21m)
- Meilleurs passeurs :
 - 1er : **Titou (25p/21m)**
 - 2ème : Benji (18p/25m)
 - 3ème : Martial (15p/25m)

2016-2017

- Présence des joueurs :
 - 1er : **Greg, Mika, Titou (22m/24)**
 - 2ème : Benji, Conch, Said (20m)
 - 3ème : Bebert (19m)
- Temps de jeu des joueurs :
 - 1er : **Greg (1980min)**
 - 2ème : Mika (1890min)
 - 3ème : Benji (1741min)
- Meilleurs buteurs :
 - 1er : **Titou (32buts/22m)**
 - 2ème : Kenny (18buts/17m)
 - 3ème : Martial, Marco (13buts/17&18m)
- Meilleurs passeurs :
 - 1er : **Titou (27p/22m)**
 - 2ème : Kenny, Benji (14p/17&20m)
 - 3ème : Said (10p/20m)

2015-2016

- Présence des joueurs :
 - 1er : **Benji (31m/32)**
 - 2ème : Jul, Titou, Ben (28m)
 - 3ème : Said, Martial (27m)
- Temps de jeu des joueurs :
 - 1er : **Benji (2483min)**
 - 2ème : Jul (2388min)
 - 3ème : Titou (2383min)
- Meilleurs buteurs :
 - 1er : **Titou, Martial (33buts/28&27m)**
 - 2ème : Said (16buts/27m)
 - 3ème : Benji (14buts/31m)
- Meilleurs passeurs :
 - 1er : **Said (22p/27m)**
 - 2ème : Martial (16p/27m)
 - 3ème : Titou (13p/28m)



PODIUMS (1/2)

2014-2015

- ☛ **Présence des joueurs :**
 - 1er : **Ju I, Moulay (26m/26)**
 - 2ème : Titou, GuiG (25m)
 - 3ème : Ben (24m)
- ☛ **Temps de jeu des joueurs :**
 - 1er : **Ju I (2105min)**
 - 2ème : Tibo (1980min)
 - 3ème : Ben (1964min)
- ☛ **Meilleurs buteurs :**
 - 1er : **Titou (48buts/25m)**
 - 2ème : Kenny (27buts/18m)
 - 3ème : Bauze, Paulo (16 buts/18/20 m)
- ☛ **Meilleurs passeurs :**
 - 1er : **Kenny (24p/18 m)**
 - 2ème : Titou (22p/25 m)
 - 3ème : Said (19p/23 m)

2013-2014

- ☛ **Présence des joueurs :**
 - 1er : **Titou (32m/35)**
 - 2ème : Kenny, Ben (31m)
 - 3ème : Moulay, Guillaume (30m)
- ☛ **Temps de jeu des joueurs :**
 - 1er : **Kenny (2765min)**
 - 2ème : Titou, Ben (2575min)
 - 3ème : Moulay (2535min)
- ☛ **Meilleurs buteurs :**
 - 1er : **Titou (47buts/32m)**
 - 2ème : Kenny (38buts/31 m)
 - 3ème : Jelloul (19buts/19 m)
- ☛ **Meilleurs passeurs :**
 - 1er : **Kenny (41p/31 m)**
 - 2ème : Titou (26p/32 m)
 - 3ème : Said (18p/26 m)

PODIUM (tous les temps)

- ☛ **Présence des joueurs :**
 - Moulay (37m/37 en 2012-13)**
- ☛ **Temps de jeu des joueurs :**
 - Tibo (3130min en 2012-13)**

PODIUM (tous les temps)

- ☛ **Meilleurs buteurs :**
 - Titou (52buts/34 en 2012-13)**
- ☛ **Meilleurs passeurs :**
 - Kenny (41p/31m en 2013-14)**

2012-2013

- ☛ **Présence des joueurs :**
 - 1er : **Moulay (37 m/37)**
 - 2ème : Tibo G (36 m)
 - 3ème : Micka, Bapt, Ben (34 m)
- ☛ **Temps de jeu des joueurs :**
 - 1er : **Tibo (3130 min)**
 - 2ème : Micha (2835 min)
 - 3ème : Ben (2822 min)
- ☛ **Meilleurs buteurs :**
 - 1er : **Baptiste (52 buts / 34 m)**
 - 2ème : **Kenny (32 buts / 29 m)**
 - 3ème : Quentin (15 buts / 31 m)
- ☛ **Meilleurs passeurs :**
 - 1er : **Kenny (32 passes / 29 m)**
 - 2ème : Bapt (27 passes / 34 m)
 - 3ème : Quentin (14 passes / 31 m)

2011-2012

- ☛ **Présence des joueurs :**
 - 1er : **Moulay (23 m)**
 - 2ème : Ju, Tibo G, Guillaume, Quentin (22 m)
 - 3ème : Tibo S (21 m)
- ☛ **Temps de jeu des joueurs :**
 - 1er : **Tibo (1980 min)**
 - 2ème : Moulay (1815 min)
 - 3ème : Ju (1750 min)
- ☛ **Meilleurs buteurs :**
 - 1er : **Baptiste (18 buts / 19 m)**
 - 2ème : Yo (14 buts / 19 m)
 - 3ème : Quentin (14 buts / 22 m)
- ☛ **Meilleurs passeurs :**
 - 1er : **Guillaume (9 passes / 22 m)**
 - 2ème : Toufik (8 passes / 17 m)
 - 3ème : Baptiste (8 passes / 19 m)

2010-2011

- ☛ **Présence des joueurs :**
 - 1er : **Tibo & Benjou (26 m)**
 - 2ème : Ju Deboeuf (25 m)
 - 3ème : Baptiste et Quentin (22 m)
- ☛ **Temps de jeu des joueurs :**
 - 1er : **Tibo (2370 min)**
 - 2ème : Ju Deboeuf (2105 min)
 - 3ème : Benjou (2035 min)
- ☛ **Meilleurs buteurs :**
 - 1er : **Baptiste (17 buts / 22 m)**
 - 2ème : Guillaume G (15 buts / 21 m)
 - 3ème : Quentin (10 buts / 22 m)
- ☛ **Meilleurs passeurs :**
 - 1er : **Baptiste et Quentin (10 p / 22 m)**
 - 2ème : Greg (8 passes / 21 m)
 - 3ème : Damien (7 passes / 21 m)



REVUE DES OBJECTIFS ET CONCLUSION

OBJECTIFS

- Garder le club et l'équipe à ce niveau
- Etre Champion DH **OCCITANIE...**
- Allez loin en Coupe de France ...
- Gagner la coupe régionale

- Garder notre esprit et nos valeurs
- Garder l'ambiance dans le groupe

- *Prendre plus de plaisir*
- *Définir un nouveau projet de jeu*
- *Etre plus serein (on en a les qualités... confiance)*
- *Mieux aborder la Coupe de France*
- *Améliorer notre préparation*

TOAC connu et reconnu en France
CHAMPION
 Poules (8èmes de FINALE)
 Vainqueur Coupe régionale

Atteint !
Atteint !
Pas Atteint !
Atteint !

Pas négociable, c notre ADN
C le travail de tous et tt le temps !!!

Atteint !
A booster...

Qu'est ce que le plaisir?
Plusieurs systèmes de jeu testés
Pas dans les gros matchs + milieu
Réserver les week-end déjà...
Manque de préparation indiv

Testé... !
A continuer
A FAIRE
A FAIRE

ENCORE UNE TRES GROSSE SAISON → LE DOUBLE et les POULES en CdF !!

Les « observateurs » sont unanimes => admiration... restez aussi longtemps à ce niveau, c grand !

OUI, il y a des interrogations dans le groupe (qui vit ensemble depuis 9 ans pour certains), c'est normal, c comme une famille.

Le challenge pour le futur va être notre capacité à redynamiser notre groupe !!

Ca passera par des objectifs partagés et surtout par l'action de TOUS !

OBJECTIFS pour la SAISON PROCHAINE: A DEFINIR AVEC LES JOUEURS et LE STAFF !!

PALMARES sur 7 ans

6 Titres de Champion DH
 6 Coupes régionales et 1 Challenge régional
 7 Challenges Efficacité

TRES GROS PALMARES sur 7 ANS → VOUS POUVEZ ETRE FIERES DE VOUS !

REMERCIEMENTS

- 👏 Aux dirigeants TOAC (+ conjointes) ... **APPLAUDISSEMENTS !!!** & TOAC & CE AIRBUS
- 👏 Et à tous les joueurs et à leur famille (qu'il faut intégrer dans ces succès...)



ANNEXES

Classement Buteurs

20	BUTEURS (Ch/Cp/Am)	B. (Ch/Cp)	J. (Ch/Cp)	B. (Am)
1	TCHATAT Martial	34	(+ 2)	23
2	GOMES Philippe	25		17
3	AJAS Romuald	22		17
4	LIROLA Baptiste	14	(+ 1)	23
5	MARE Kenny	12		26
6	GIMENEZ Marc	8		27
7	BENAKLI Said	4		21
8	DORE Benjamin	3		22
9	KALUZA Romain	2		10
10	LAANAÏT Ismael	2		16
11	DONGUY Cédric	1		2
12	IGERSHEIM Julien	1	(+ 1)	2
13	CHASSOT Mickael	1		4
14	MAZEAUD Jean Pascal	1		4
15	LANDES Michael	1		6
16	ACHMAKH Taoufik	1		19
17	GLAYROUSE Guillaume	1		20
18	CASSAGNE Jeremy	1		22
19	LAABID Toufik	1		22
20	MOLINIER Guillaume	1		25

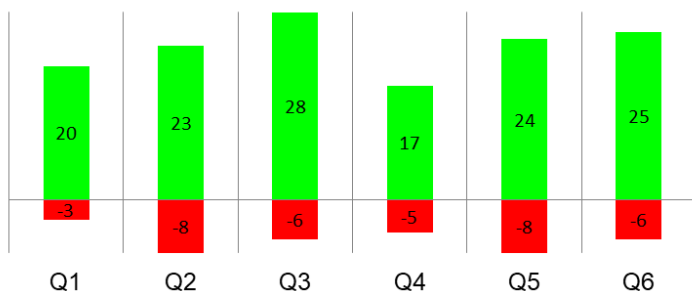
Classement Passeurs

18	PASSEURS (Ch/Cp)	P. (Ch/Cp)	J. (Ch/Cp)
1	LIROLA Baptiste	19	(+1) 23
2	MARE Kenny	15	(+2) 26
3	BENAKLI Said	14	21
4	GIMENEZ Marc	12	27
5	AJAS Romuald	10	17
6	GOMES Philippe	8	17
7	TCHATAT Martial	7	23
8	MOLINIER Guillaume	6	25
9	CASSAGNE Jeremy	4	22
10	LAANAÏT Ismael	3	16
11	ACHMAKH Taoufik	3	19
12	DE LA CONCHA Quentin	2	11
13	GLAYROUSE Guillaume	2	20
14	DORE Benjamin	2	22
15	LAABID Toufik	2	(+1) 22
16	MOREIRA Anthony	2	24
17	KALUZA Romain	1	10
18	DARMAILLACQ Bertrand	1	22

Buts par Quart d'heure

BUTS PAR QUART D'HEURE

■ Marqués ■ Encaissés



2019

8% des buts pris dans le 1^{er} quart d'heure
 53% des buts pris en deuxième mi-temps
 36% des buts marqués ds la dernière ½ heure

Très équilibré !

50/50 sur les 2 mi-temps
 On prend plus de buts au milieu des 2 mi-temps

2018

12% des buts pris dans le 1^{er} quart d'heure
 54% des buts pris en deuxième mi-temps
 41% des buts marqués ds la dernière ½ heure

2017

14% des buts pris dans le 1^{er} quart d'heure
 60% des buts pris en deuxième mi-temps
 35% des buts marqués ds la dernière ½ heure

2016

15% des buts pris dans le 1^{er} quart d'heure
 58% des buts pris en deuxième mi-temps
 37% des buts marqués ds la dernière ½ heure

2015

21% des buts pris dans le 1^{er} quart d'heure
 55% des buts pris en deuxième mi-temps
 39% des buts marqués ds la dernière ½ heure

Juin 2019



ANNEXES

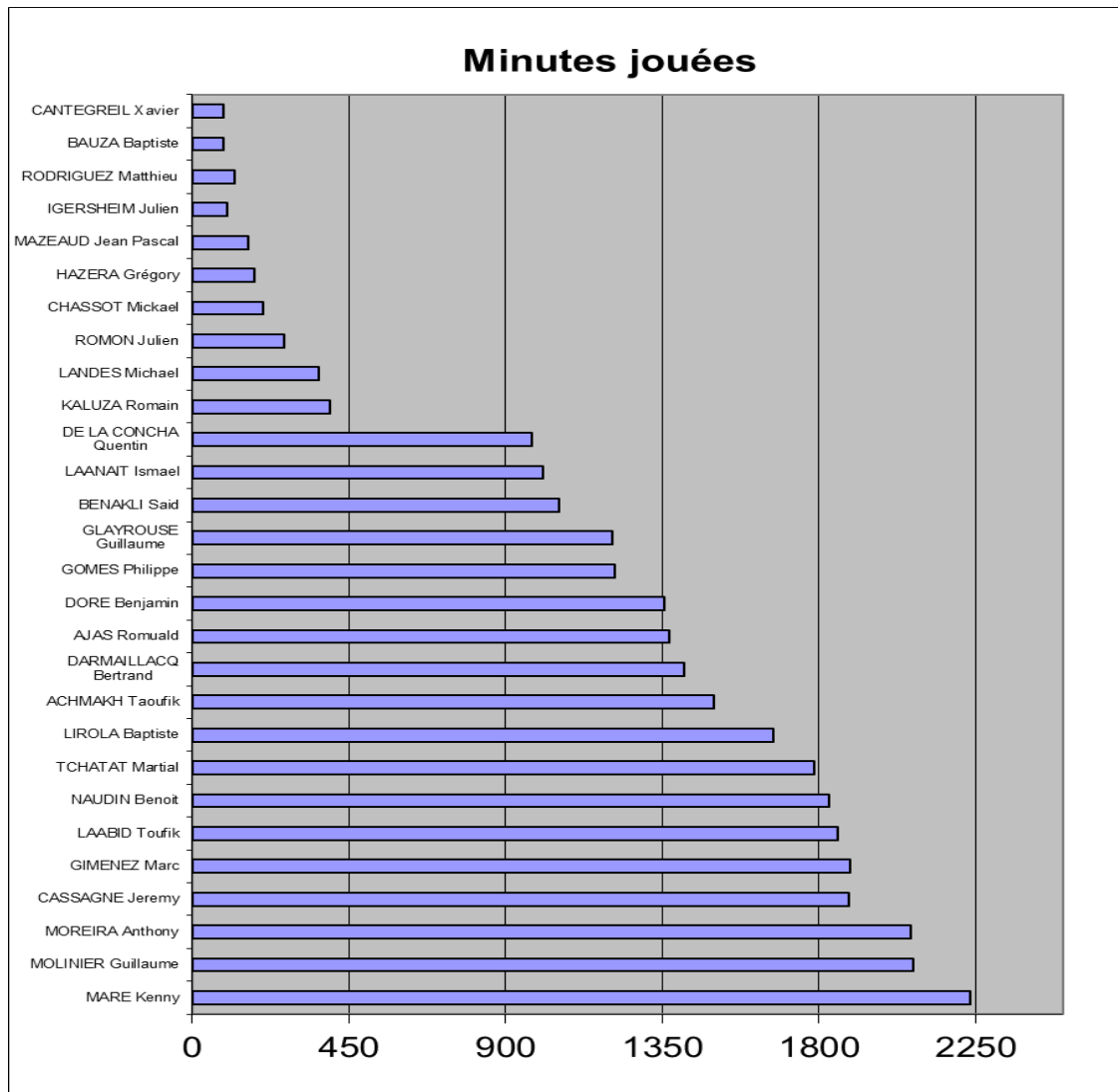
Statistiques Joueurs

Joueur	Rapport temps joué / temps jeu total	Matches Joués	Nb Matches	Minutes jouées	Rapport temps joué / temps présent	Nb fois titulaire	Nb fois rem-placant	Nb fois rem- place	Nb Matches gagnés	Nb Matches nuls	Nb Matches perdus	Nb Buts	Nb Passes	Age
MARE Kenny	80%	26	31	2235	96%	26	0	4	20	1	5	12	15	29
MOLINIER Guillaume	74%	25	31	2071	92%	24	1	5	20	1	4	1	6	35
MOREIRA Anthony	74%	24	31	2065	96%	24	0	2	19	1	4	0	2	29
CASSAGNE Jeremy	68%	22	31	1886	95%	21	1	3	16	1	5	1	4	31
GIMENEZ Marc	68%	27	31	1890	78%	24	3	17	21	1	5	8	12	38
LAABID Toufik	66%	22	31	1855	94%	21	1	4	18	1	3	1	2	30
NAUDIN Benoit	66%	23	31	1830	88%	21	2	3	20	0	3	0	0	38
TCHATAT Martial	64%	23	31	1785	86%	20	3	7	19	1	3	34	7	35
LIROLA Baptiste	60%	23	31	1669	81%	21	2	13	19	0	4	14	19	31
ACHMAKH Taoufik	54%	19	31	1497	88%	17	2	8	14	1	4	1	3	28
DARMAILLA CQ Bertrand	51%	22	31	1413	71%	15	7	10	19	0	3	0	1	30
A.JAS Romuald	49%	17	31	1371	90%	17	0	7	15	0	2	22	10	37
DORE Benjamin	49%	22	31	1355	68%	16	6	10	18	1	3	3	2	32
GOMES Philippe	44%	17	31	1214	79%	16	1	9	14	0	3	25	8	39
GLAYROUSE Guillaume	43%	20	31	1208	67%	13	7	7	15	1	4	1	2	36
BENAKLI Said	38%	21	31	1054	56%	11	10	10	18	0	3	4	14	37
LAANAIT Ismael	36%	16	31	1008	70%	10	6	4	14	0	2	2	3	29
DE LA CONCHA Quentin	35%	11	31	975	98%	11	0	1	8	1	2	0	2	29
KALUZA Romain	14%	10	31	395	44%	1	9	1	8	1	1	2	1	31
LANDES Michael	13%	6	31	365	68%	3	3	0	5	0	1	1	0	36
ROMON Julien	9%	6	31	265	49%	2	4	1	5	0	1	0	0	30
CHASSOT Mickael	7%	4	31	205	57%	2	2	2	4	0	0	1	0	28
HAZERA Grégory	6%	2	31	180	100%	2	0	0	1	0	1	0	0	37
MAZEAUD Jean Pascal	6%	4	31	160	44%	0	4	0	3	0	1	1	0	34
IGERSHEIM Julien	4%	2	31	100	56%	0	2	0	1	1	0	1	0	43
RODRIGUEZ Matthieu	4%	3	31	123	46%	1	2	2	1	1	1	0	0	33
BAUZA Baptiste	3%	1	31	90	100%	1	0	0	1	0	0	0	0	31
CANTEGREIL Xavier	3%	1	31	90	100%	1	0	0	1	0	0	0	0	28
DONGUY Cédric	2%	2	31	45	25%	0	2	0	2	0	0	1	0	28
TIHY Valentin	2%	1	31	45	50%	0	1	0	1	0	0	0	0	37
DA COSTA Dany	1%	1	31	36	40%	0	1	0	1	0	0	0	0	23
DEBOEUF Julien	1%	1	31	30	33%	0	1	0	1	0	0	0	0	42
GIRARD Maxime	1%	2	31	30	17%	0	2	1	2	0	0	0	0	28
HERRY Philippe	1%	2	31	20	11%	0	2	1	2	0	0	0	0	55
LEFFE Brice	1%	1	31	30	33%	0	1	0	0	0	1	0	0	26
PADOVANI Michel	1%	3	31	35	13%	0	3	1	2	0	1	0	0	32
PEREIRA Matthieu	1%	1	31	30	33%	0	1	0	1	0	0	0	0	28



ANNEXES

Statistiques Joueurs (Graphiques)



37 joueurs utilisés
(+7j vs 2018; +11j vs 2017; =2016)

**88% des minutes jouées
sur un groupe de 17
joueurs**

(+2j vs 2018; =2017; -2 j vs 2016)

**98% des minutes jouées sur
un groupe
de 26 joueurs**

(+4j vs 2018; +3 j vs 2017; -4 j vs
2016)

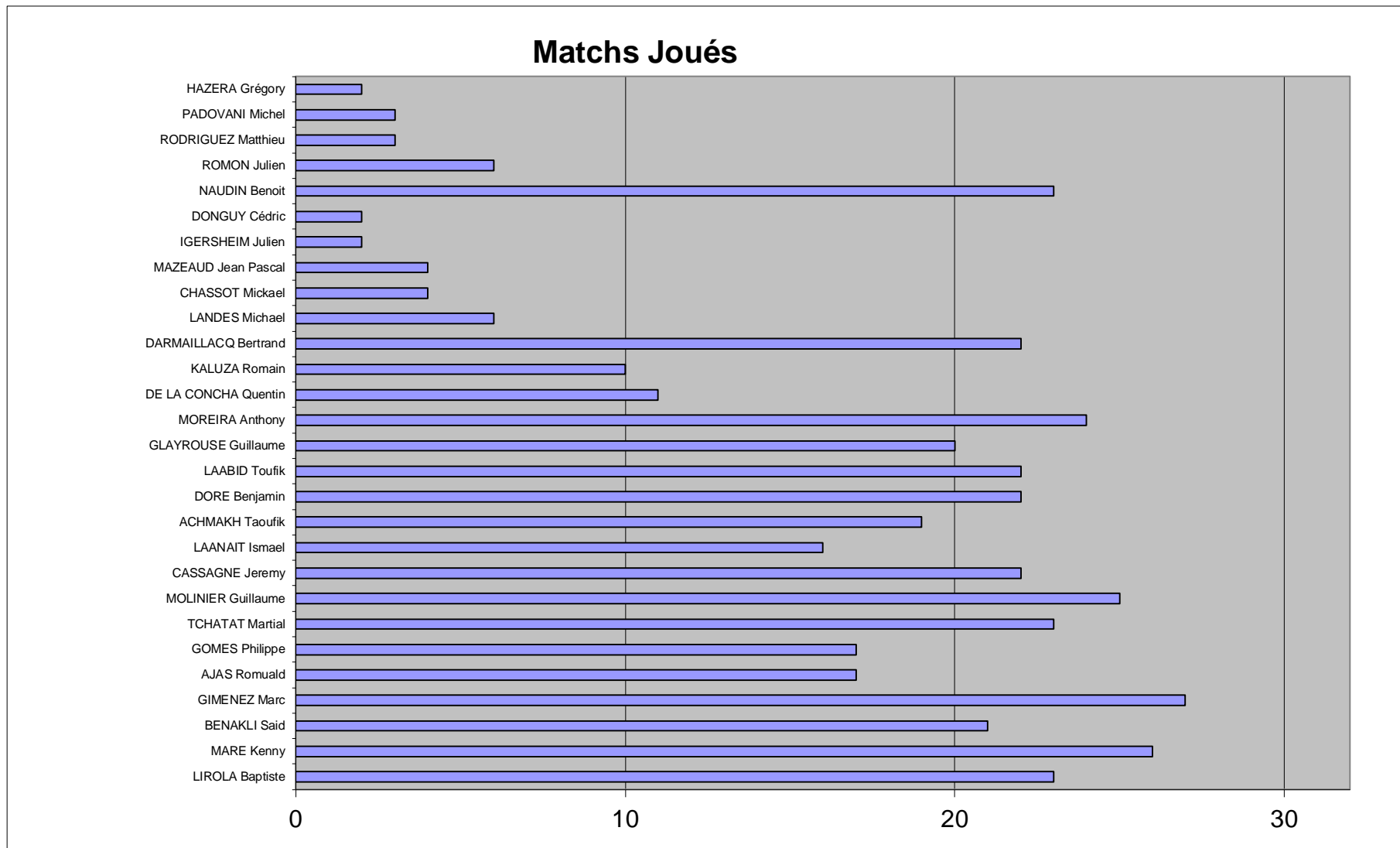
➔ **Groupe plus élargi que 2018
et 2017 !**

➔ **Kenny bien que DL a le plus
de minutes jouées...
>> 80% tps présence
(moins bonne meilleure
implication)**



ANNEXES

🕒 Statistiques Joueurs (Graphiques)





A L'ANNEE PROCHAINE



ANNEXES



HISTORIQUE (1/2)... et de 6 !

2018-2019

1	TOAC TOULOUSE	46	18	15	1	2	0	97	18	0	79
2	MUNICI.TOULOU	41	18	12	5	1	0	63	24	0	39
3	ASC.CENTRALE MURET	38	18	12	2	4	0	57	31	0	26
4	C.I.C F.C	35	18	11	2	5	0	55	23	0	32
5	LATECOERE	34	18	11	1	6	0	46	33	0	13
6	AM.S.C. BANQUE NATIO	20	18	7	0	10	1	46	60	0	-14
7	FLOGUI ROSERAIE	19	18	5	4	9	0	37	55	0	-18
8	INTERNAT TOULOUSE	14	18	5	0	12	1	28	60	0	-32
9	FREESCALE FOOT A.	9	18	3	0	15	0	23	76	0	-53
10	LIEBHERR	3	18	1	1	15	1	19	91	0	-72

2017-2018

PI	Equipe	Pts	Jo	G	N	P	F	Bp	Bc	Pé	Dif
1	TOAC TOULOUSE	46	16	15	1	0	0	84	17	0	67
2	MUNICI.TOULOU	37	16	12	1	3	0	60	25	0	35
3	LATECOERE	30	16	9	3	4	0	50	28	0	22
4	ASC.CENTRALE MURET	25	15	8	1	6	0	49	36	0	13
5	FLOGUI ROSERAIE	20	16	6	2	8	0	28	35	0	-7
6	C.I.C F.C	19	16	5	4	7	0	40	45	0	-5
7	INTERNAT TOULOUSE	10	16	3	2	10	1	21	74	0	-53
8	FREESCALE FOOT A.	8	15	1	5	9	0	34	62	0	-28
9	LIEBHERR	7	16	2	1	13	0	27	71	0	-44
10	A.S. SEDUFOOT	0	0	0	0	0	0	0	0	0	0

2016-2017

PI	Equipe	Pts	Jo	G	N	P	F	Bp	Bc	Pé	Dif
1	Toac Toulouse	69	18	17	0	1	0	92	24	0	68
2	Munici.Toulou	57	18	12	3	3	0	58	31	0	27
3	C.I.C F.C	56	18	11	5	2	0	55	26	0	29
4	Freescale Foot A.	46	18	8	4	6	0	53	60	0	-7
5	Latecoere	46	18	9	2	7	0	50	37	0	13
6	A.S. Sedufoot	41	18	7	4	6	1	45	53	0	-8
7	Flogui Roseraie	36	18	5	3	10	0	40	54	0	-14
8	R. Movida Club	36	18	5	3	10	0	39	53	0	-14
9	Internat Toulouse	23	18	2	1	14	1	27	66	0	-39
10	A. Les Amis Du Bois	21	18	0	3	15	0	27	82	0	-55

2015-2016

PI	Equipe	Pts	Jo	G	N	P	F	Bp	Bc	Pé	Dif
1	Toac Toulouse	72	18	18	0	0	0	79	17	0	62
2	Latecoere	55	18	11	4	3	0	45	18	0	27
3	Munici.Toulou	49	18	10	1	7	0	51	28	0	23
4	C.I.C F.C	47	18	9	2	7	0	51	52	0	-1
5	A.S. Sedufoot	43	18	8	1	9	0	45	46	0	-1
6	Flogui Roseraie	38	18	5	5	8	0	32	48	0	-16
7	Movida F.E.	37	18	5	4	9	0	28	43	0	-15
8	Freescale Foot A.	36	18	5	3	10	0	32	51	0	-19
9	A. Les Amis Du Bois	29	18	2	5	11	0	25	48	0	-23
10	A.S.P.I.C	28	18	3	3	11	1	21	58	0	-37
11	C.S.Art.G.T	0	0	0	0	0	0	0	0	0	0

2014-2015

PI	Equipe	Pts	Jo	G	N	P	F	Bp	Bc	Pé	Dif
1	Toac Toulouse	75	20	18	1	1	0	134	20	0	114
2	Munici.Toulou	73	20	17	2	1	0	66	18	0	48
3	Freescale Foot A.	57	20	12	1	7	0	57	45	0	12
4	A.S. Sedufoot	47	20	8	3	9	0	52	69	0	-17
5	Flogui Roseraie	45	20	7	4	9	0	38	57	0	-19
6	C.I.C F.C	44	20	7	3	10	0	40	60	0	-20
7	C.S.Art.G.T	42	20	5	7	8	0	44	58	0	-14
8	A. Les Amis Du Bois	41	20	6	3	11	0	48	70	0	-22
9	Latecoere	37	20	4	5	11	0	26	55	0	-29
10	A.S.P.I.C	36	20	3	7	10	0	34	49	0	-15
11	Movida F.E.	30	20	2	6	11	1	37	75	0	-38

2013-2014

PI	Equipe	Pts	Jo	G	N	P	F	Bp	Bc	Pé	Dif
1	Toac Toulouse	76	20	18	2	0	0	118	15	0	103
2	Munici.Toulou	71	20	16	3	1	0	104	25	0	79
3	Transud Fc	66	20	14	4	2	0	71	24	0	47
4	Freescale Foot A.	52	20	10	2	8	0	42	53	0	-11
5	Flogui Roseraie	46	20	7	5	8	0	40	54	0	-14
6	Aspic (Apstna)	44	20	6	6	8	0	34	53	0	-19
7	Movida F.E.	43	20	7	2	11	0	40	66	0	-26
8	A.S. Sedufoot	42	20	7	1	12	0	39	49	0	-10
9	Latecoere	39	20	6	1	13	0	29	50	0	-21
10	C.S.Art.G.T	32	20	3	3	14	0	20	71	0	-31
11	Meteo	24	20	1	1	18	0	26	123	0	-97
12	Sicuro Asa 31	0	0	0	0	0	0	0	0	0	0



HISTORIQUE (2/2)

Résultats | Classement | Agenda | Calendrier 2012-2013

Pl	Equipe	Pts	Jo	G	N	P	F	Bp	Bc	Pé	Dif
1	Transud Fc	77	21	18	2	1	0	86	21	0	65
2	Toac Toulouse	77	21	18	2	1	0	99	16	0	83
3	Munici.Toulou	57	21	11	4	6	0	61	27	0	34
4	A.S. Sedufot	57	21	10	6	5	0	48	37	0	11
5	C.S.Art.G.T	55	21	11	1	9	0	58	55	0	3
6	Aspic (Apstna)	53	21	10	2	9	0	52	43	0	9
7	Flogui Roseraie	48	21	7	6	8	0	34	40	0	-6
8	Latecoere	47	21	8	2	11	0	35	59	0	-24
9	Sicuro Asa 31	42	21	7	0	14	0	45	56	0	-11
10	Movida F.E.	36	21	4	3	14	0	35	64	0	-29
11	Meteo	28	21	2	1	18	0	25	107	0	-82
12	As Akka Toulouse	11	11	0	0	11	0	7	60	0	-53

Résultats | Classement | Agenda | Calendrier 2011-2012

Pl	Equipe	Pts	Jo	G	N	P	F	Bp	Bc	Pé	Dif
1	Munici.Toulou	69	18	17	0	1	0	71	9	0	62
2	Transud Fc	65	18	15	2	1	0	62	12	0	50
3	Toac Toulouse	52	18	11	1	6	0	54	26	0	28
4	Aspic (Apstna)	48	18	9	3	6	0	25	22	0	3
5	Sicuro Asa 31	41	18	7	2	9	0	28	43	0	-15
6	Soprane F.C.	40	18	7	1	10	0	38	46	0	-8
7	Flogui Roseraie	37	18	6	3	9	0	22	32	0	-10
8	As Akka Toulouse	32	18	4	2	12	0	19	47	0	-28
9	Latecoere	30	18	3	3	12	0	25	59	0	-34
10	Movida F.E.	25	18	2	1	15	0	18	66	0	-48

Résultats | Classement | Agenda | Calendrier 2010-2011

Pl	Equipe	Pts	Jo	G	N	P	F	Bp	Bc	Pé	Dif
1	Munici.Toulou	69	18	17	0	1	0	82	12	0	70
2	Transud Martignon Fc	55	18	11	4	3	0	50	13	0	37
3	Flogui Roseraie	53	18	11	3	4	0	45	21	0	24
4	Toac Toulouse	49	18	9	4	5	0	38	29	0	9
5	Aspic (Apstna)	38	18	6	2	10	0	29	41	0	-12
6	Acim 31	36	18	6	3	9	0	28	48	0	-20
7	Soprane F.C.	36	18	5	3	10	0	30	35	0	-5
8	Latecoere	35	18	4	5	9	0	28	60	0	-32
9	Sillog F. Team	33	18	4	3	11	0	24	42	0	-18
10	T.I.S.	28	18	3	1	14	0	15	68	0	-53

Résultats | Classement | Agenda | Calendrier 2009-2010

Pl	Equipe	Pts	Jo	G	N	P	F	Bp	Bc	Pé	Dif
1	Munici.Toulou	66	18	15	3	0	0	75	13	0	62
2	Elecco Fc	55	18	11	4	3	0	40	21	0	19
3	Vignerons Gaillac	49	18	10	3	4	1	38	26	0	12
4	Latecoere	44	18	6	8	4	0	29	30	0	-1
5	I. F. B. Roseraie	43	18	7	5	6	0	29	23	0	6
6	Toac Toulouse	43	18	8	1	9	0	30	33	0	-3
7	Soprane F.C.	42	18	7	3	8	0	31	35	0	-4
8	A.P.S.T.N.A.	30	18	2	6	10	0	19	49	0	-30
9	T.I.S.	28	18	2	4	12	0	26	54	0	-28
10	Akerys F. A. S.	27	18	2	3	13	0	16	49	0	-33

Résultats | Classement | Agenda | Calendrier 2008-2009

Pl	Equipe	Pts	Jo	G	N	P	F	Bp	Bc	Pé	Dif
1	Vignerons Gaillac As	64	18	15	1	2	0	67	13	0	54
2	Munici.Toulou	63	18	14	3	1	0	52	8	0	44
3	Fabre Castres	62	18	14	2	2	0	75	8	0	67
4	Elecco	50	18	10	2	6	0	47	38	0	9
5	Toac Toulouse	48	18	9	3	6	0	39	35	0	4
6	Soprane	34	18	5	1	12	0	22	55	0	-33
7	Akerys	32	18	4	3	11	0	17	39	0	-22
8	Apstna	31	18	4	2	12	0	23	67	0	-44
9	Bisseuil Tlse	27	18	2	3	13	0	21	51	0	-30
10	Freescale	25	18	3	0	14	1	24	73	0	-49

Résultats | Classement | Agenda | Calendrier 2007-2008

Pl	Equipe	Pts	Jo	G	N	P	F	Bp	Bc	Pé	Dif
1	Vignerons Gaillac As	44	18	14	2	2	0	38	14	0	24
2	Munici.Toulou	40	18	13	1	4	0	44	18	0	26
3	Fabre Castres	40	18	12	4	2	0	58	17	0	41
4	Akerys	25	18	8	1	9	0	47	39	0	8
5	Toac Toulouse	22	18	6	4	8	0	30	30	0	0
6	Elecco	19	18	5	4	9	0	28	38	0	-10
7	Buropap Video	18	18	6	1	10	1	23	41	0	-18
8	Bisseuil Tlse	18	18	5	3	10	0	22	57	0	-35
9	Soprane	16	18	5	1	12	0	28	45	0	-17
10	Ifb Roseraie	15	18	5	1	11	1	20	39	0	-19



STATS SUR 8 ANS – 2011 > 2018 – QUIZ !

TOAC 1
12 Titres
5 DH
5 Cpes
2 challenges

TOAC 2
6 Titres
2 DH
4 Cpes

144 joueurs
87 TOAC 1
129 TOAC 2

Buteurs

Étiquettes de lignes	Somme de Nb Buts
LIROLA Baptiste	278
MOUSSET Quentin	127
MARE Kenny	124
TCHATAT Martial	94
BENAKLI Said	70

Min jouées

Étiquettes de lignes	Somme de Matches Joués	Somme de Minutes jouées
LIROLA Baptiste	204	16769
LANDES Michael	169	13915
M'TIR Moulay Sadek	168	12989
NAUDIN Benoit	159	12727
IGERSHEIM Julien	153	12368
PEYRONNE Clément	144	12225
GLAYROUSE Guillaume	192	12003
GOSELIN-RAME Thibaut	133	11930
MIS Julien	160	11478
PADOVANI Michel	136	10599

Matches joués

Étiquettes de lignes	Somme de Nb Matches	Somme de Matches Joués
LIROLA Baptiste	296	204
GLAYROUSE Guillaume	312	192
LANDES Michael	245	169
M'TIR Moulay Sadek	243	168
MIS Julien	240	160

Buteurs TOAC 1

Étiquettes de lignes	Somme de Matches Joués	Somme de Nb Buts
LIROLA Baptiste	199	274
MARE Kenny	106	119
TCHATAT Martial	82	92
BENAKLI Said	139	70
MOUSSET Quentin	101	58

Min jouées TOAC 1

Étiquettes de lignes	Somme de Matches Joués	Somme de Minutes jouées
LIROLA Baptiste	199	16319
LANDES Michael	168	13825
M'TIR Moulay Sadek	166	12809
NAUDIN Benoit	153	12222
IGERSHEIM Julien	147	11913

Passeurs

Étiquettes de lignes	Somme de Nb Passes
LIROLA Baptiste	158
MARE Kenny	118
BENAKLI Said	91
MOUSSET Quentin	56
TCHATAT Martial	49

Buteurs TOAC 2

Étiquettes de lignes	Somme de Nb Buts
MOUSSET Quentin	69
GIRARD Maxime	37
FEZZAZI Samir	33
DUPLAN Yannick	33
TERREYGEOL Romain	24

Min jouées TOAC 2

Étiquettes de lignes	Somme de Matches Joués	Somme de Minutes jouées
PEYRONNE Clément	137	11905
MIS Julien	158	11458
PADOVANI Michel	133	10554
CURTY Nicolas	93	7245
RODRIGUEZ Matthieu	91	7205

Passeurs TOAC 2

Étiquettes de lignes	Somme de Nb Passes
MIS Julien	25
RODRIGUEZ Matthieu	24
FRAIKIN Pierre	20
KENTACHE Mohamed	17
ASSIE Aurélien	17

© AIRBUS FRANCE S.A.S. Tous droits réservés. Document confidentiel.



STATS SUR 9 ANS – 2011 > 2019 – QUIZ !

TOAC 1
14 Titres
6 DH
6 Cpes
2 challenges

TOAC 2
7 Titres
2 DH
4 Cpes
1 Chall

158 joueurs
95 TOAC 1
141 TOAC 2

Buteurs

Étiquettes de lignes	Somme de Nb Buts
LIROLA Baptiste	293
MARE Kenny	138
TCHATAT Martial	134

Buteurs TOAC 1

Étiquettes de lignes	Somme de Nb Buts
LIROLA Baptiste	289
MARE Kenny	133
TCHATAT Martial	129
BENAKLI Said	76
MOUSSET Quentin	58

Buteurs TOAC 2

Étiquettes de lignes	Somme de Nb Buts
MOUSSET Quentin	69
GIRARD Maxime	48
DUPLAN Yannick	40
FEZZAZI Samir	33
TERREYGEOL Romain	24

Min jouées

Étiquettes de lignes	Somme de Matches Joués	Somme de Minutes jouées
LIROLA Baptiste	228	18513
NAUDIN Benoit	183	14647
LANDES Michael	177	14450
GLAYROUSE Guillaume	216	13546
M'TIR Moulay Sadek	168	12989
IGERSHEIM Julien	156	12548
MIS Julien	177	12430
PEYRONNE Clément	145	12255
GOSELIN-RAME Thibaut	133	11930
PADOVANI Michel	154	11869

Min jouées TOAC 1

Étiquettes de lignes	Somme de Matches Joués	Somme de Minutes jouées
LIROLA Baptiste	223	18063
LANDES Michael	175	14270
NAUDIN Benoit	176	14052
M'TIR Moulay Sadek	166	12809
GLAYROUSE Guillaume	198	12096
IGERSHEIM Julien	150	12093

Min jouées TOAC 2

Étiquettes de lignes	Somme de Matches Joués	Somme de Minutes jouées
MIS Julien	175	12410
PEYRONNE Clément	138	11935
PADOVANI Michel	148	11789
RODRIGUEZ Matthieu	110	8850
CURTY Nicolas	101	7965
BOSCHET Benjamin	73	6231

Matches joués

Étiquettes de lignes	Somme de Matches Joués	Somme de Minutes jouées
LIROLA Baptiste	228	18513
GLAYROUSE Guillaume	216	13546
NAUDIN Benoit	183	14647
MIS Julien	177	12430
LANDES Michael	177	14450

Passeurs

Étiquettes de lignes	Somme de Nb Passes
LIROLA Baptiste	178
MARE Kenny	134
BENAKLI Said	106
TCHATAT Martial	58
MOUSSET Quentin	56

Passeurs TOAC 2

Étiquettes de lignes	Somme de Nb Passes
RODRIGUEZ Matthieu	33
MIS Julien	28
FRAIKIN Pierre	20
GIRARD Maxime	19
KENTACHE Mohamed	17

© AIRBUS FRANCE S.A.S. Tous droits réservés. Document confidentiel.